

# Informe Estadístico

## **Sistema Electrónico de Contratación Pública**

Febrero de 2015



# 1. Visitas

**Tabla 1. Reporte de Visitas mensuales al Portal Único de Contratación**

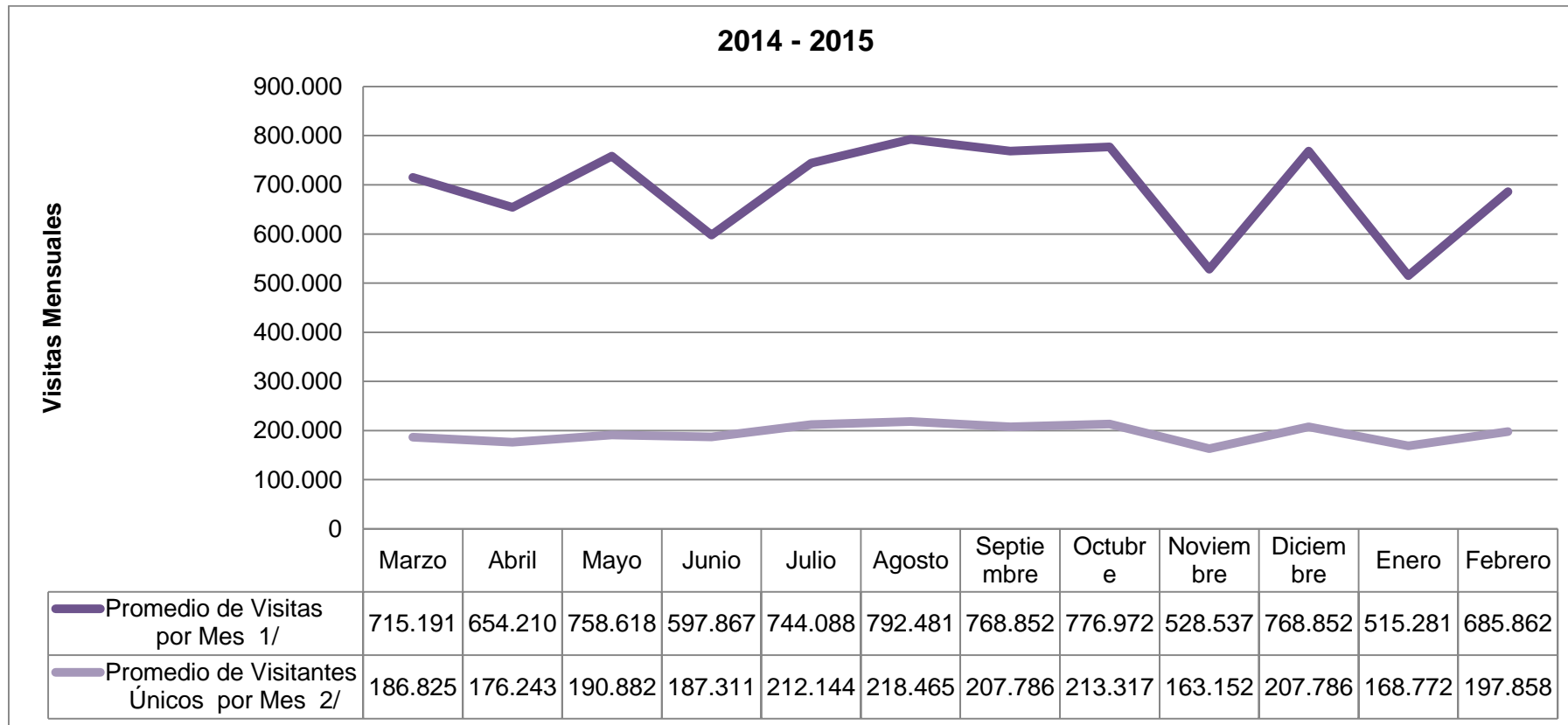
Año	Mes	Promedio de Visitas por Mes 1/	Promedio de Visitantes Únicos por Mes 2/
2014	Marzo	715.191	186.825
	Abril	654.210	176.243
	Mayo	758.618	190.882
	Junio	597.867	187.311
	Julio	744.088	212.144
	Agosto	792.481	218.465
	Septiembre	768.852	207.786
	Octubre	776.972	213.317
	Noviembre	528.537	163.152
	Diciembre	768.852	207.786
2015	Enero	515.281	168.772
	Febrero	685.862	197.858

1/ Es el promedio mensual de páginas que se han visitado del PUC.

2/ Es el promedio mensual de visitantes que ha recibido el sitio en el periodo.



**Gráfico1. Reporte de Promedio de Visitas Mensuales al Portal Único de Contratación**

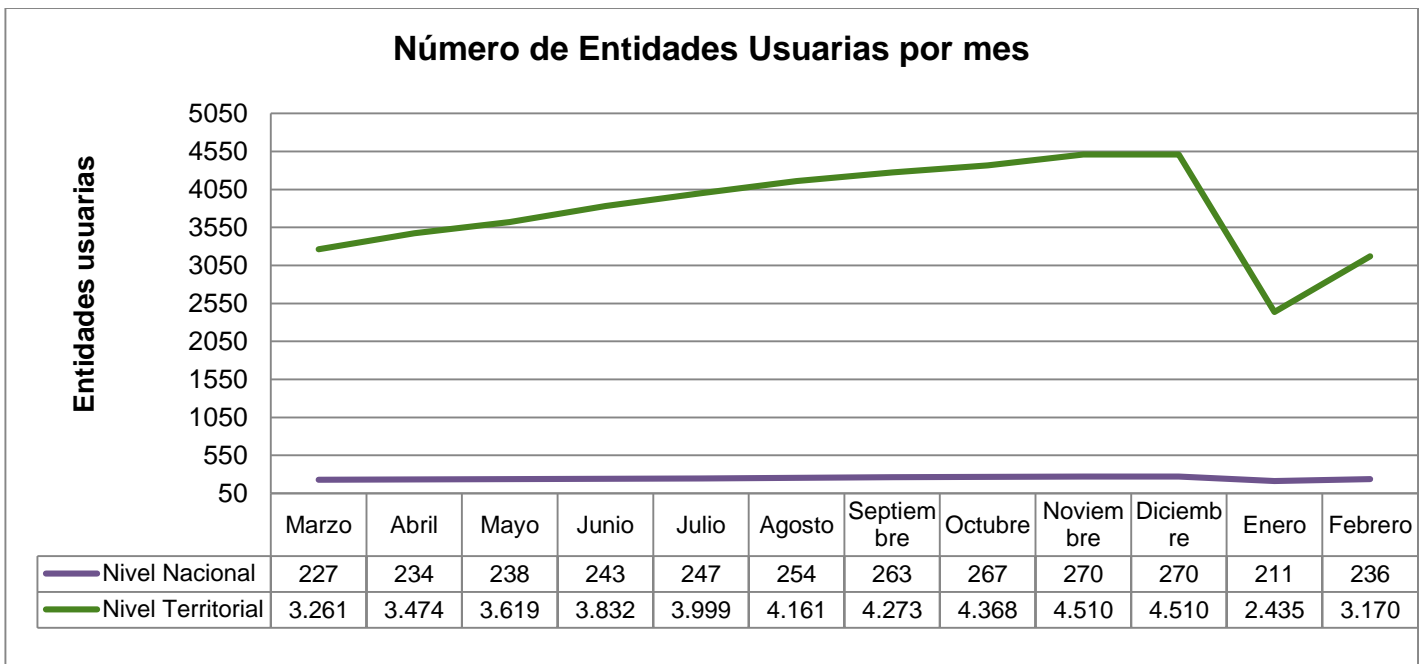


## 2. Entidades Usuarias

**Tabla 2. Número de Entidades usuarias por mes**

Año	Mes	Nivel		Total
		Nacional	Territorial	
2014	Marzo	227	3.261	3.488
	Abril	234	3.474	3.708
	Mayo	238	3.619	3.857
	Junio	243	3.832	4.075
	Julio	247	3.999	4.246
	Agosto	254	4.161	4.415
	Septiembre	263	4.273	4.536
	Octubre	267	4.368	4.635
	Noviembre	270	4.510	4.780
	Diciembre	270	4.510	4.780
2015	Enero	211	2.435	2.646
	Febrero	236	3.170	3.406

**Gráfico 2. Número de Entidades Usuarias por mes**



\* Se entienden como entidades usuarias del Portal, todas aquellas que hayan publicado o cambiado de estado procesos en el portal en un determinado periodo de tiempo.

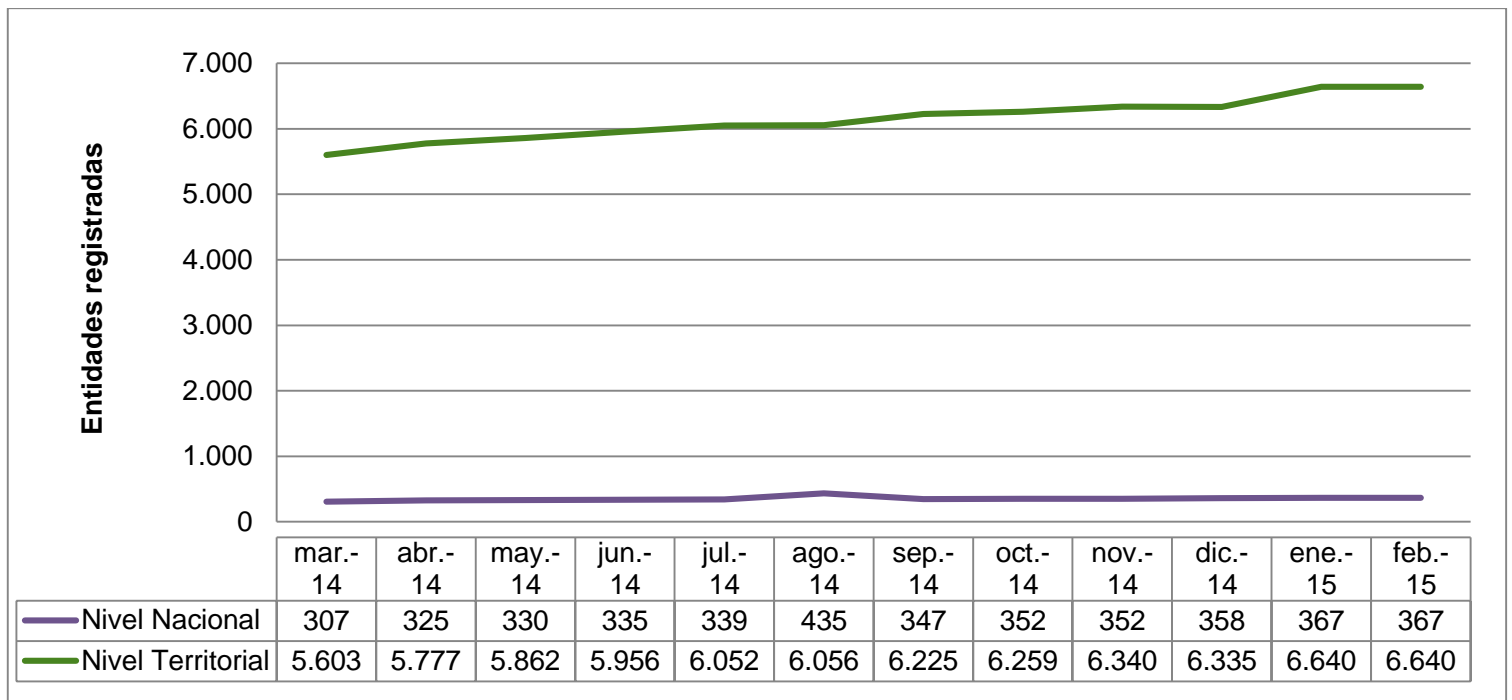
## 3. Entidades Registradas



**Tabla 3. Acumulado de entidades registradas por mes**

Año	Mes	Nivel		Total
		Nacional	Territorial	
2014	Marzo	307	5.603	5.910
	Abril	325	5.777	6.102
	Mayo	330	5.862	6.192
	Junio	335	5.956	6.291
	Julio	339	6.052	6.391
	Agosto	435	6.056	6.491
	Septiembre	347	6.225	6.572
	Octubre	352	6.259	6.611
	Noviembre	352	6.340	6.692
2015	Diciembre	358	6.335	6.693
	Enero	367	6.640	7.007
	Febrero	367	6.640	7.007

**Gráfico 3. Acumulado de entidades registradas por mes**

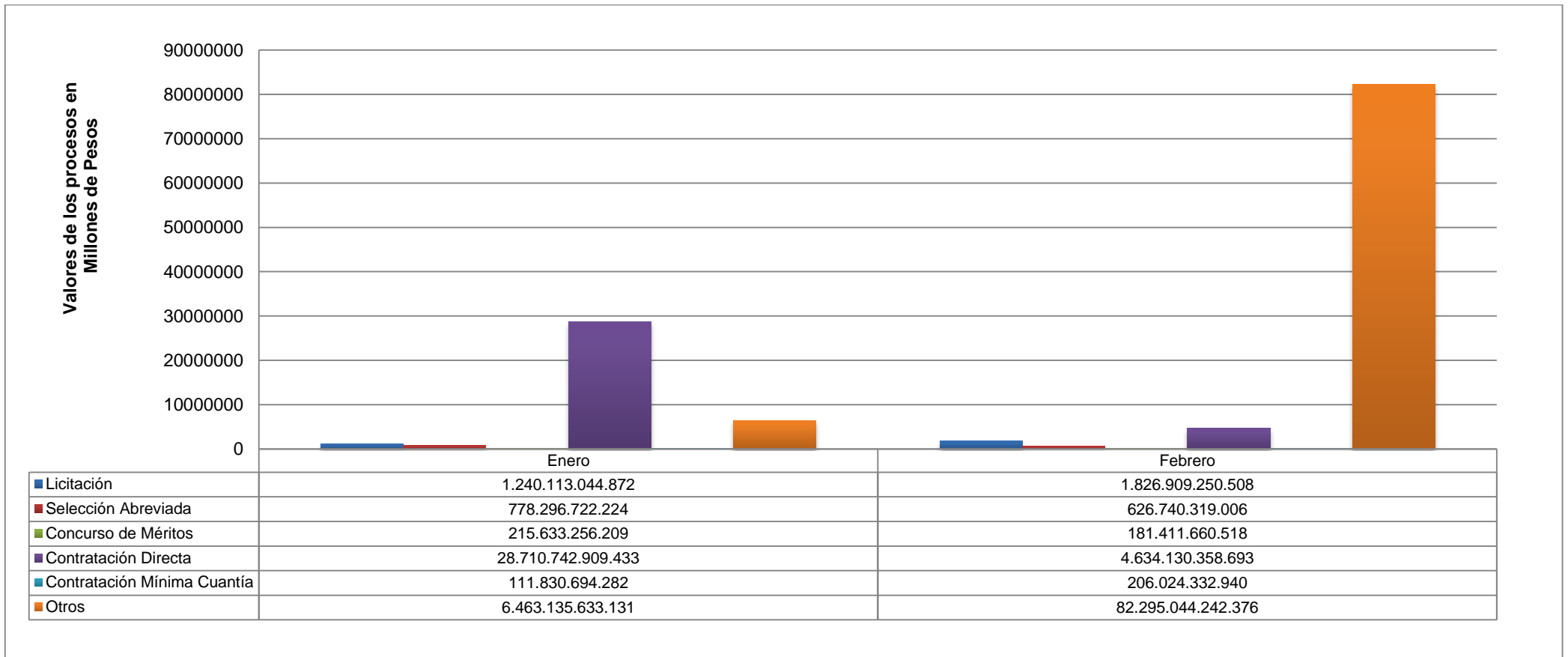


\*Una entidad registrada es aquella que tiene por lo menos un usuario asociado.



## 4. Procesos Creados en el mes por tipo

Gráfico 4. Valor de los procesos creados en el mes por tipo



\*Se refiere a la cantidad de procesos que han sido registrados para cada tipo de proceso en cada mes del año

**Tabla 4. Reporte de cantidad y valor de los procesos creados en el mes por tipo.**

Mes	Licitación		Selección Abreviada		Concurso de Méritos		Contratación Directa		Contratación Mínima Cuantía		Otros		TOTAL	
	#	Valor	#	Valor	#	Valor	#	Valor	#	Valor	#	Valor	#	Valor
Enero	567	1.240.113.044.872	1.006	778.296.722.224	217	215.633.256.209	60.924	28.710.742.909.433	6.978	111.830.694.282	26.145	6.463.135.633.131	95.837	37.519.752.260.151
Febrero	973	1.826.909.250.508	2.493	626.740.319.006	435	181.411.660.518	74.302	4.634.130.358.693	12.716	206.024.332.940	27.243	82.295.044.242.376	118.162	89.770.260.164.041
Promedio	770	1.533.511.147.690	1.750	702.518.520.615	326	198.522.458.364	67.613	16.672.436.634.063	9.847	158.927.513.611	26.694	44.379.089.937.754	107.000	63.645.006.212.096
Total	1540	3.067.022.295.380	3.499	1.405.037.041.230	652	397.044.916.727	135.226	33.344.873.268.126	19.694	317.855.027.222	53.388	88.758.179.875.507	213.999	127.290.012.424.192



## 5. Estado de los procesos por mes

Tabla 5. Estado de los procesos publicados en el Portal por mes

Año	Mes	Borrador	Convocado	Adjudicado	Celebrado	Liquidado	Borrador Descartado	Terminado sin adjudicar	Terminado sin liquidar	Invitación abierta	Expresión de interés	Lista corta	Lista multiusos
2015	Enero	103	1606	492	86437	5117	49	634	1403		-	-	
2014	Febrero	186	5220	1211	105961	3329	127	1159	972		1	-	

\* Se refiere a la cantidad de procesos que están publicados en el portal distribuidos para cada estado.



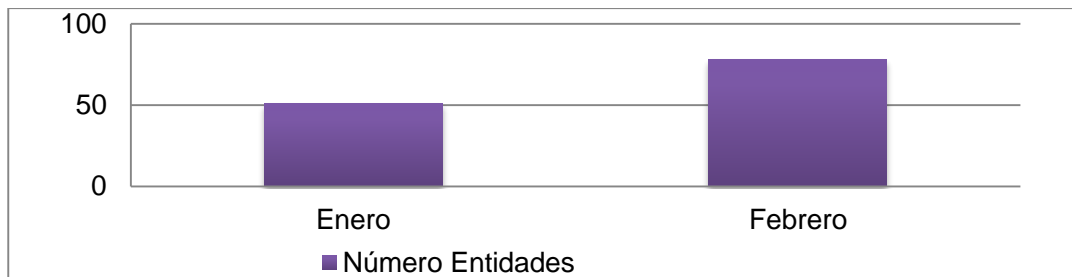


## 6. Entidades que empezaron a publicar en el mes

Tabla 6. Entidades que empezaron a publicar en el mes

Año	Mes	Número Entidades
2015	Enero	51
	Febrero	78

Gráfico 5. Entidades que empezaron a publicaren el mes



\* Son aquellas entidades que publicaron su primer proceso en un determinado periodo de tiempo.

