



Bogotá, 16 de Enero de 2025

Señores
PANAMAERICANA
Ciudad

Silla Tukson Version Interlocutora



FICHA TECNICA	
Espaldar	● Tapizado en Malla
Asiento	● Carcasa Interna y Externa Plastica
	● Espuma tapizada en paño
Colores de Tapizado	● Negro
Estructura	● Tuberia Ovalada
	● Espaldar Calibre 16
	● Patas calibre 18
	● Metálica Apilable
	● En pintura electrostatica
	● Opcional Cromada
Garantia	● 1 Año

MESA TRAPEZOIDAL

DIMENSIONES_ 750 X 1200 x 600

- ESTRUCTURA ELABORADA EN PÉRFIL TUBULAR CUADRADO DE 1" CAL. 20 -22, TERMINADO EN PINTURA ELECTROSTATICA EPOXIPOLYIESTER COLOR A ELECCION.
- PORTALIBROS ELABORADO EN LAMINA COLD ROLLED CAL.22, TERMINADO EN PINTURA ELECTROSTATICA EPOXIPOLYIESTER COLOR A ELECCION..
- SUPERFICIE DE TRABAJO ELABORADA EN AGLOMERADO DE 25MM DE ESPESOR, TERMINADO EN ACABADO LAMINADO DECORATIVO TIPO FORMICA, BALANCE Y CANTO RIGIDO TERMO FUNDIDO.
- TORNILLOS NIVELADORES ROSCADOS DE 5/16 PARA NIVELACION Y CON CAPACIDAD DE ABSORVER DESNIVELES DE HASTA 3 CMS.



MISURI

BUTACO

LÍNEA HORECA

ASIENTO

Inyectado en Polipropileno. sujetado a la estructura mediante tornillos de sujeción.

ESTRUCTURA

Estructura en tubería cold rolled con textura tipo madera. Apoya pies en tubería negra pintada y tapones antideslizantes.



Colores disponibles



VARIABLES



CARACTERÍSTICAS



Asiento Inyectado en Polipropileno.



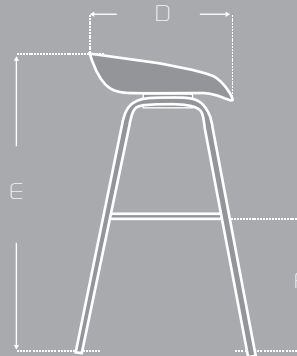
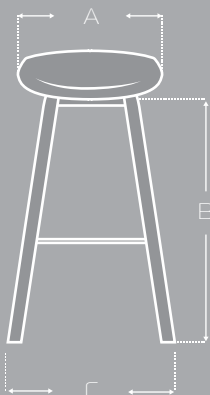
Estructura en tubería cold rolled con textura tipo madera.



Apoya pies en tubería negra pintada.

MEDIDAS

	MÁX
A	42 CM
B	75 CM
C	49 CM
D	40 CM
E	85 CM
F	31 CM



Las medidas pueden variar dependiendo de los materiales y componentes utilizados.

STAR

LÍNEA OPERATIVA

ASIENTO Y ESPALDAR EXTERNOS

Polipropileno inyectado

ASIENTO Y ESPALDAR INTERNOS :

- Sin espuma.
- Espuma del **espalda**r laminada (26, 30, 40).
- Espuma del **asiento** laminada (26, 30, 40).
- Espuma inyectada del **asiento** (060kg/m³).

TAPIZADO A ELEGIR:

- Vinilo.
- Textil.

BRAZOS A ELEGIR:

- Fijos (tipo T, Triangular)
- Regulables en altura (pad duro, pad blando).
- Regulables en altura, angulo y profundidad.

MECANISMO A ELEGIR:

- Semireclinable (1 palanca).
- Contacto permanente (1 palanca, 3 perillas).
- Contacto permanente avanzado (2 palancas, 1 perilla).
- Tres palancas. (3 palancas, 1 perilla).
- Sincron Up and Down (3 palancas).

BASE A ELEGIR:

- Base Aluminio de 64 cm
- Base Cromada de 64 cm
- Base Nylon de 64 cm

RUEDAS A ELEGIR:

- Ruedas nylon 50mm.
- Ruedas goma 50mm y 60mm.
- Niveladores.
- Ruedas autofrandas de 64mm.

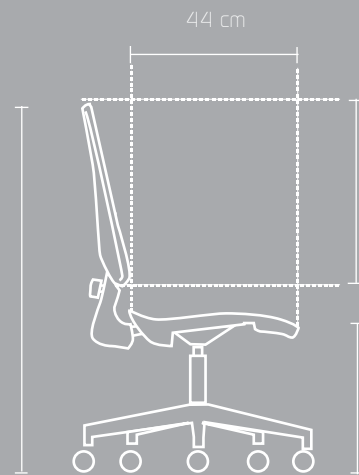
CAJERO

Este producto puede transformarse en cajero cambiando el cilindro secretarial a cilindro cajero y agregando el aro cromado o en nylon (aumenta 16cm en altura aprox).



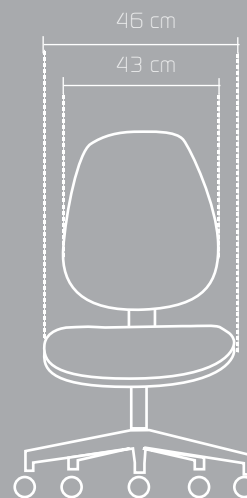


Máx 112 cm
Min 100 cm

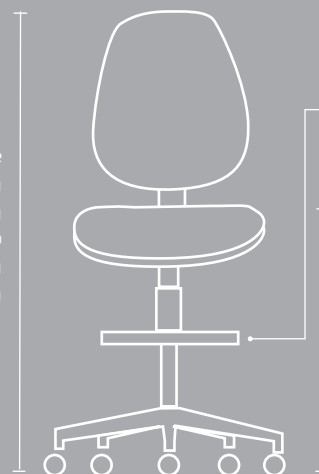


51 cm
*El Mec. contacto permanente gradúa 4cm el espaldar.

Máx 55 cm
Min 44 cm



TUBO ADAPTADOR
Máx 128 cm
Min 116 cm
NEUMÁTICO CAJERO
Máx 142 cm
Min 113 cm



DIÁMETRO
Cromado: 46 cm
Nylon: 46 cm
GROSOR
Cromado: 2 cm
Nylon: 2,5 cm

TUBO ADAPTADOR
Máx 71 cm
Min 60 cm
NEUMÁTICO CAJERO
Máx 85 cm
Min 57 cm

ESCRITORIO TIPO CATEDRA



DIMENSIONES_ 750 X 800 X 400 MM

- * SUPERFICIE DE 800 X 600 MM, ELABORADA EN AGLOMERADO DE 25MM ENCHAPADO LAMINADO DECORATIVO TIPO FORMICA Y BALANCE, CANTO RIGIDO DE 2MM TIPO HOT MELT.
- * ESTRUCTURA TIPO CLASS ELABORADA EN TUBO CUADRADO DE 2" , CON FALDON METALICO ELABORADO EN LAMINA COLD ROLLED CAL. 22, TERMINADA EN PINTURA ELECTROSTATICA HORNEABLE A 180 GRADOS COLOR A ELECCION.
- * CAJON LAPICERO CON CERRADURA GUANTERA TIPO RABBIT, MONTADO SOBRE CORREDERAS TELESCOPICAS FULL EXTENSION DE 12" Y ANCLADO A LA SUPERFICIE EN SOPORTE METALICO, TERMINADO EN PINTURA ELECTROSTATICA HORNEABLE A 180 GRADOS COLOR A ELECCION
- * TORNILLO NIVELADOR ROSCADO DE 5/16 EN LA ESTRUCTURA PARA NIVELACION Y CON CAPACIDAD DE ABSORVER DESNIVLES DE HASTA 3 CMS.



INDUSTRIAS BOTERO SAS

FICHA TECNICA

TABLERO MOVIL



PRODUCTO:	TABLERO MOVIL CON RODACHINES
------------------	-------------------------------------

DESCRIPCIÓN	Tablero borrable marco en aluminio marquetería negro según la referencia, porta borrador y rodachines.
DIMENSIONES TOTALES	120 X 180 cm. Peso de 28.85 kg
TAMAÑO DE TABLERO	80 cm de alto por 120 cm de largo
LAMINA	Borrable Fórmica para tablero.
SUSTRATO	Mdf 9 mm.
MARCO	En HieRro cold rolled color Negro.
ESTRUCTURA	Tubo rectangular calibre 16 de 2 x 1, con pintura electrostática. (móvil pero no giratorio)

Nota: Los pesos pueden variar ligeramente por la densidad del moho y la densidad del mdf.