

# L200

## TRITON



\*La fotografía es solo de referencia, las versiones y equipamiento comercializadas en Colombia pueden variar. Estas deberán verificarse de forma personal en cada vitrina. Los íconos corresponden a las versiones GLX PLUS, GLS y GLS PLUS.



SISTEMA DE FRENOS ABS



SISTEMA DE BOLSA DE AIRE (2)



CONTROL ELECTRÓNICO DE ESTABILIDAD



SISTEMA DE SUJECIÓN INFANTIL ISOFIX



ALERTA DE COLISIÓN FRONTAL

# PODER

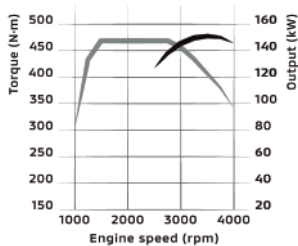
## PARA LA AVENTURA

Vive un nuevo nivel de fortaleza con la nueva L200 Tritón. Su avanzada ingeniería y sus elementos extra fuertes redefinen el concepto de pick up que tenías. Prepárate para una nueva experiencia y múltiples destinos.



# 2.4L

TURBO DIESEL



### NUEVO MOTOR 2.4 L TURBO DIESEL.

Sienta su poderosa aceleración y la capacidad de respuesta con el poder de sus 201Hp y torque de 470Nm.

\*Esta gráfica corresponde a pruebas de laboratorio, disponible para todas las versiones.



\*La fotografía es solo de referencia, las versiones y equipamiento comercializadas en Colombia pueden variar. Estas deberán verificarse de forma personal en cada vitrina. Los íconos corresponden a la versión GLS PLUS.

DESCUBRA LA AVENTURA

# EN CUALQUIER CARRETERA



## SUPER SELECT 4WD-II.

\*Disponible en la versión GLS y GLS PLUS

Mitsubishi Motors es el primero y único en ofrecer Super Select 4WD-II, un sistema que brinda 4 modos de selección, incluyendo 4HLC (Con bloqueo del diferencial central), que se traduce en una gran estabilidad incluso en superficies húmedas, y un agarre impecable en pavimento mojado.

 2H (Tracción en dos ruedas traseras)	 4H (Tracción permanente en las 4 ruedas)
 4HLC (Tracción permanente en las 4 ruedas con bloqueo diferencial central)	 4LLC (Tracción permanente en las 4 ruedas con bloqueo diferencial central en baja)

## 7 MODOS DE MANEJO



PODEROSA, CONFIABLE,  
**LISTA PARA IR  
A DÓNDE SEA**



\*La fotografía es solo de referencia, las versiones y equipamiento comercializadas en Colombia pueden variar. Estas deberán verificarse de forma personal en cada vitrina. Los iconos corresponden a la versión GLS PLUS.

# CONFIANZA TOTAL

POR SU CONTROL TOTAL.



FUERZA DEL FRENO.



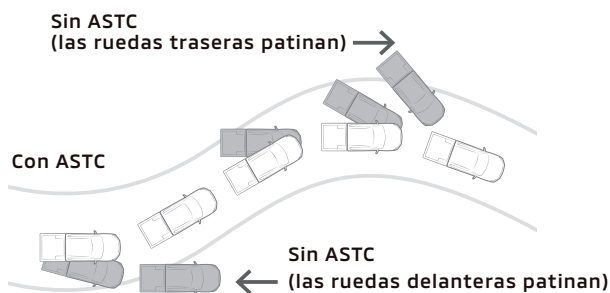
CONTROL DE CURVA.

## CONTROL ACTIVO ANTIDERRAPE (AYC).

El AYC le ayuda a tener un control más preciso en superficies deslizantes, ayuda a que el carro gire hacia donde usted indique. Una experiencia deportiva y única para aquellos que disfrutan andar por cualquier camino.

## CONTROL DE ESTABILIDAD Y TRACCIÓN (ASTC).

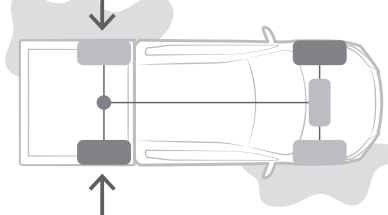
El ASTC se aplica frenado de forma selectiva para optimizar la tracción y evitar la pérdida del agarre.



## DIFERENCIAL ACTIVO DE DESLIZAMIENTO LIMITADO (CONTROL DE FRENADO.)

Le ayuda a prevenir deslizamientos en carreteras húmedas cuando se aplica el freno, asegurando un mejor agarre.

1. Detecta el deslizamiento ▶ 2. Aplicación de Freno de las ruedas



3. Generación de torque

\*Disponible en todas las versiones

LIBERTAD PARA EXPLORAR

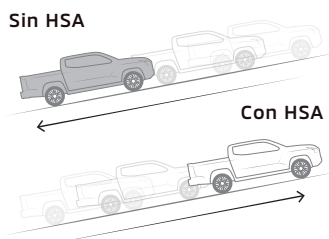
# LA SIGUIENTE AVENTURA



\*La fotografía es solo de referencia, las versiones y equipamiento comercializadas en Colombia pueden variar. Estas deberán verificarse de forma personal en cada vitrina. Los iconos corresponden a la versión GLS PLUS.

## ASISTENTE DE ARRANQUE EN PENDIENTE (HSA).

El HSA ayuda a prevenir el desplazamiento en pendientes, manteniendo la fuerza del freno hasta 2 segundos después de soltarlo. Tiempo suficiente de espera antes de oprimir el acelerador.



\*Disponible en todas las versiones

## CONTROL DE DESCENSO DE PENDIENTES (HDC).

El HDC aplica los frenos manteniendo la velocidad en la bajada de colinas, manteniendo la dirección del vehículo sin necesidad de aplicar los frenos por parte del del conductor.



\*Disponible en la versión GLS PLUS



# CONSTRUIDA PARA LLEGAR A DONDE SEA



## NUEVO CHASIS

El nuevo chasis está construido con materiales de alta resistencia para soportar terrenos difíciles y garantizar un rendimiento confiable en cualquier condición. Es la base de un excelente rendimiento de conducción y comodidad de marcha en cualquier terreno.



## SISTEMA DE SUSPENSIÓN COMPLETAMENTE REDISEÑADO

Las nuevas suspensiones delanteras y traseras mejoran el rendimiento y la comodidad de conducción al proporcionar un manejo superior en varios terrenos.



## Suspensión delantera

\*La fotografía es solo de referencia, las versiones y equipamiento comercializadas en Colombia pueden variar.



# DALE PODER A CUALQUIER VIAJE.

El interior está diseñado para viajar con comodidad en los viajes largos, con una tecnología avanzada y un diseño que crea un espacio para vivir plácidamente cualquier viaje sin importar cuanto dure.



## Sistema de infoentretenimiento de 8 o 9 pulgadas.

Disfruta de un tiempo libre de estrés con este pantalla de 8 o 9 pulgadas, que se puede conectar a tu teléfono móvil y acceder fácilmente a él.



•MAPAS •MÚSICA •TELÉFONO •Siri •MENSAJES •APLICACIONES

\*Disponible en la versión GLX, GLS y GLS PLUS



## La combinación perfecta de información.

Con una pantalla de 7 pulgadas, tienes acceso a la información principal del desempeño de tu vehículo, que podrás ver con rápida mirada.

\*Disponible en todas las versiones



Disfrute de un confort mejorado en sus largos viajes, gracias a los asientos inspirados en nuestra gran experiencia en los rallies. Los asientos se adaptan a su cuerpo para que usted pueda concentrarse solamente en conducir por el camino.

## ASIENTOS CONFORTABLES.

## AIRE ACONDICIONADO OPTIMIZADO

Manténgase fresco y cómodo, incluso en los días calurosos, con el sistema de aire acondicionado optimizado.

\*La fotografía es solo de referencia, las versiones y equipamiento comercializadas en Colombia pueden variar. Estas deberán verificarse de forma personal en cada vitrina. Los íconos corresponden a la versión GLX PLUS y GLS PLUS.

# LO ÚLTIMO EN TRABAJO FUERTE QUE HACE BIEN SU TAREA



\*Version GLS Plus



## ESPACIO DE CARGA GRANDE Y PRÁCTICO

Cuenta con un espacio para uso de una estiba de 120 x 80 cms para transportar fácilmente todos sus elementos esenciales de trabajo



\*Solo versión GLS y GLS Plus

Estribo lateral ancho



Esquina del Bumper trasero



protector de fábrica original



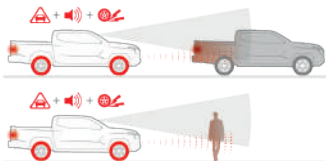
Ganchos de sujeción en el platon

# TRANQUILIDAD CON FUNCIONES DE SEGURIDAD AVANZADAS

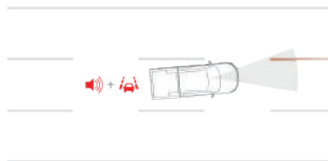


## Mitsubishi Motors Safety Sensing [MMSS]

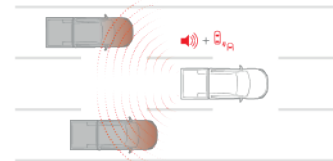
Mitsubishi Motors te ofrece una seguridad avanzada a través del sistema MMSS, ofreciéndole a sus usuarios una tranquilidad absoluta en cualquier viaje hasta su regreso a casa



Sistema de mitigación de impacto frontal (FCM) + Protección de peatones



Alerta de salida de carril [LDW]



Advertencia de punto ciego [BSW] Asistente de cambio de carril [LCA]



Luz alta



Luz baja

Luces altas automáticas (AHB)



Alerta de tráfico cruzado posterior [RCTA]

\*La fotografía es solo de referencia, las versiones y equipamiento comercializadas en Colombia pueden variar.

# Nueva L200 Triton 2025

## Técnico

	GLX	GLX PLUS	GLS	GLS PLUS
Tipo de combustible	Diésel			
Nivel de emisiones	Euro 6b			
Cilindraje (cc)	2.442			
Motor	Mecanismo valvular DI-D DOHC - SHP (Super High Power)			
Sistema de alimentación	Turbo cargador de doble-etapa (geometría variable + fija) + Intercooler			
Disposición del motor	Longitudinal			
Relación de compresión	15,2:1			
Potencia máxima (HP/rpm)	201 / 3.500			
Torque máximo (Kgf·m/rpm)	47,9 / 1.500-2.750			
Número de cilindros / Configuración bloque	4 / línea			
Número de válvulas	16 DOHC			
Alimentación de combustible	Inyección electrónica "COMMON RAIL"			
Velocidad máxima (Km/h)	180			
Dirección	Piñón y cremallera asistida eléctricamente			
Suspensión delantera	Doble brazo independiente con resortes helicoidales reforzados y barra estabilizadora			
Suspensión trasera	Hojas rígidas elípticas con amortiguadores sobre eje rígido			
Tipo de frenos	Hidráulicos con circuitos independientes, servo freno de vacío			
Tanque de combustible (galones / litros)	19,8 / 75			
Tanque de UREA (galones / litros)	4,49 / 17			
Número de pasajeros	5			
Trocha delantera (mm)	1.570			
Trocha trasera (mm)	1.565			
Largo platón (mm)	1.555			
Ancho platón (mm)	1.545			
Altura platón (mm)	525			
Distancia entre ejes (mm)	3.130			
Radio de giro (m)	6,2			
Largo (mm)	5.320			
Ancho (mm)	1.865			
Altura (mm)	1.795			
Altura mínima diferencial al suelo (mm)	228			
Peso vehicular vacío (Kg)	2.010		2.055	
Peso bruto vehicular (Kg)	3.010		3.020	
<b>Tren motriz &amp; Chasis</b>				
Transmisión mecánica de 6 velocidades	•	•		
Transmisión automática de 6 velocidades			•	•
Easy Select 4WD	•	•		
Super Select 4WD-II			•	•
Bloqueo de diferencial trasero (sin LSD (deslizamiento limitado))		•	•	•
<b>Llantas y rines</b>				
Llantas y rines: 265/70R16 16" acero (plateado)	•	•		
Repuesto: 265/70R16 16" acero (negro)	•	•		
Llantas y rines: 265/60R18 18" aleación			•	•
Repuesto: 265/60R18 18" aleación			•	•
<b>Frenos</b>				
Frenos delanteros: Discos ventilados (290mm)	•	•		
Frenos delanteros: Discos ventilados (320mm)			•	•
Frenos traseros: Tambores (11.6")	•	•	•	•

\*La fotografía es solo de referencia, las versiones y equipamiento comercializadas en Colombia pueden variar. Estas deberán verificarse de forma personal en cada vitrina. Los íconos corresponden a la versión nueva L200-TRITON.

# Nueva L200 Triton 2025

	GLX	GLX PLUS	GLS	GLS PLUS
<b>Exterior</b>				
Parabrisas con reducción de rayos UV	•	•	•	•
Limpiaparabrisas delanteros de velocidad variable con barrido intermitente	•	•	•	•
Sensor de lluvia		•	•	•
Luces halógenas	•	•		
Luces LED			•	•
Dispositivo de nivelación de las luces	•	•	•	•
Sensor de luces		•	•	•
D.R.L.	•	•		
D.R.L. en LED			•	•
Luz de giro en LED en los espejos laterales		•	•	•
Exploradoras	•	•		
Exploradoras en LED			•	•
Tercer stop en la puerta del platón	•	•	•	•
Luces con funciones "Welcome" y "Coming home"	•	•	•	•
Desempañador de la ventana trasera con temporizador	•	•	•	•
Estribos laterales			•	•
Manijas exteriores de las puertas negras	•	•		
Manijas exteriores de las puertas cromadas			•	•
Espejos laterales negros	•	•		
Espejos laterales cromados			•	•
Espejos laterales con control eléctrico	•	•	•	•
Espejos laterales abatibles manualmente	•			
Espejos laterales abatibles eléctricamente con desempañador		•	•	•
Bed liner original de fábrica	•	•	•	•
Spoiler trasero (en la puerta del platón)				•
Bómpier trasero (con estribo)	•	•	•	•
Manija de la puerta del platón negra	•			
Manija de la puerta del platón cromada		•	•	•
Ganchos de agarre en el interior del platón	•	•	•	•
Seguro en la puerta del platón	•	•	•	•
Gancho de remolque delantero	•	•	•	•
<b>Interior</b>				
Guantera con llave	•	•	•	•
Guantera superior sin tapa	•	•		
Guantera superior con tapa			•	•
Consola de piso con tapa y portavasos x2	•	•	•	•
Volante de 3 rayos en uretano	•	•		
Volante de 3 rayos forrado en cuero			•	•
Volante ajustable en altura y profundidad	•	•	•	•
Control de audio en el volante	•	•	•	•
Vibración en el volante		•	•	•
Sport mode (4 posiciones + modo manual)			•	•
Palanca de transmisión (MT) en uretano	•	•		
Palanca de transmisión (AT) forrada en cuero			•	•
Selector de modo de transferencia (Electrical type)	•	•	•	•
Botón de la palanca de freno de mano cromado			•	•
Pito doble	•	•	•	•

\*La fotografía es solo de referencia, las versiones y equipamiento comercializadas en Colombia pueden variar. Estas deberán verificarse de forma personal en cada vitrina. Los íconos corresponden a la versión nueva L200-TRITON.

# Nueva L200 Triton 2025

	GLX	GLX PLUS	GLS	GLS PLUS
<b>Interior</b>				
Tapicería en paño de alta calidad	•	•		
Tapicería en cuero			•	•
Silla del conductor con ajuste manual en altura, reclinación y deslizamiento	•	•		
Silla del conductor con ajuste eléctrico en altura, reclinación, deslizamiento y soporte lumbar			•	•
Silla del conductor con gancho y bolsillo posterior	•	•	•	•
Silla del pasajero con ajuste manual en reclinación y deslizamiento, y con bolsillo posterior (múltiple)	•	•	•	•
Apoyacabezas en las sillas delanteras ajustables en altura	•	•	•	•
Descansabrazos trasero central con portavasos	•	•	•	•
Apoyacabezas en las sillas traseras x3	•	•	•	•
Manijas de techo x4	•	•	•	•
Manijas de ingreso/egreso x4	•	•	•	•
Remote keyless entry (Llave maestra tipo plegable x2, Transmisor x2)	•	•	•	•
Keyless Operation System [KOS] (Llave maestra x2)			•	•
Bloqueo central de las puertas	•	•	•	•
Bloqueo automático de puertas mediante sensor de velocidad (con desbloqueo automático ante impacto)			•	•
Seguro para niños	•	•	•	•
Manijas interiores de las puertas negras		•		
Manijas interiores de las puertas cromadas			•	•
Apertura eléctrica de ventanas con función de subida y bajada automática y función anti-atrapamiento en la ventana del conductor	•	•	•	•
A/C manual	•	•		
A/C automático			•	
A/C dual automático				•
Filtro antipartículas	•	•	•	•
Desempañador frontal	•	•	•	•
Luces de mapas delanteras y portagafas	•	•	•	•
Luz interior trasera	•	•	•	•
Parasol del conductor con portadocumentos	•	•		
Parasol del conductor con portadocumentos, espejo y tapa			•	•
Parasol del pasajero con espejo y tapa	•	•	•	•
Espejo retrovisor electrocromático	•	•	•	•
<b>Infoentretenimiento</b>				
Tablero de instrumentos de alto contraste de 7" en LCD con control de información en el volante	•	•	•	•
Alerta de olvido del uso del cinturón de seguridad (todos los pasajeros)	•	•	•	•
Radio AM/FM con display	•			
Bluetooth®	•	•	•	•
Pantalla táctil de 8"	•	•		
Pantalla táctil de 9"			•	•
Smartphone-link Display Audio (SDA), radio AM/FM, MP3, WMA, AAC, WAV		•	•	•
Apple CarPlay® / Google Android Auto™		•		

\*La fotografía es solo de referencia, las versiones y equipamiento comercializadas en Colombia pueden variar. Estas deberán verificarse de forma personal en cada vitrina. Los íconos corresponden a la versión nueva L200-TRITON.

# Nueva L200 Triton 2025

	GLX	GLX PLUS	GLS	GLS PLUS
<b>Infoentretenimiento</b>				
Wireless Apple CarPlay® / Google Android Auto™			•	•
Sistema de navegación, antena GPS			•	•
Antena de techo corta	•	•	•	•
4 parlantes	•	•		
6 parlantes			•	•
Control de voz y manos libres en el volante		•	•	•
Cargador inalámbrico para smartphone				•
Tomacorrientes de 12V para accesorios (en la consola de piso x1 y en el panel de instrumentos x1)	•	•	•	•
Puerto USB (tipo A x1) adelante	•			
Puertos USB (tipo A x1 y tipo C x1) adelante		•	•	
Puertos USB (tipo A x1 y tipo C x1) adelante y (tipo A x1 y tipo C x1) atrás				•
<b>Seguridad y Desempeño</b>				
Selector de modos de manejo (7 modos)			•	•
Control activo antiderrape (AYC)			•	•
Asistente de arranque en pendiente (HSA)	•	•	•	•
Control de descenso en pendiente (HDC)				
Control activo de estabilidad y tracción (ASTC)	•	•	•	•
Asistente de estabilidad de tráiler (TSA)	•	•	•	•
Cámara de reversa		•	•	
Cámaras 360° con Detección de Objetos en Movimiento (MOD)				•
Control de velocidad crucero (en el volante)	•	•	•	•
Limitador de velocidad (manual) con control en el volante	•	•	•	•
Sistema de monitoreo de presión de las llantas (TPMS)			•	•
Sistema Emergency Stop Signal (ESS)	•	•	•	•
Brake Override System (BOS)	•	•	•	•
4ABS + EBD + Brake Assist system (BA)	•	•	•	•
Inmovilizador	•	•	•	•
Sistema de Luces Altas Automáticas (AHB)		•	•	•
Sistema de mitigación de colisión frontal (FCM) con detección de peatones		•	•	•
Alerta de tráfico cruzado trasero (RCTA)		•	•	•
Asistente de cambio de carril (LCA)		•	•	•
Alerta de salida de carril (LDW)		•	•	•
Alerta de punto ciego (BSW)		•	•	•
Sensores de parqueo (delanteros y traseros)		•	•	•
Airbags (7) delanteros, laterales, de cortina y rodilla (conductor)	•	•	•	•
Control para desactivar el airbag del pasajero	•	•	•	•
Cinturones de seguridad delanteros de 3 puntos con ELR x2 con pretensor y limitador de fuerza (doble pretensor en el lado del conductor)	•	•	•	•
Cinturones de seguridad traseros de 3 puntos con ELR x3	•	•	•	•
Anclajes ISO-FIX	•	•	•	•

\*La fotografía es solo de referencia, las versiones y equipamiento comercializadas en Colombia pueden variar. Estas deberán verificarse de forma personal en cada vitrina. Los íconos corresponden a la versión nueva L200-TRITON.