



# ¿QUÉ PICK-UP TE IMPULSA HOY? ESTO ES NISSAN FRONTIER



FRONTIER  
CHASIS 4x2  
GASOLINA

FRONTIER  
SABANERA  
4X2 GASOLINA

FRONTIER  
XE 4x4 DIESEL

FRONTIER  
XE 4x4 GASOLINA

FRONTIER  
PRO 4X  
GASOLINA Y DIESEL

FRONTIER  
PLATINUM  
4X4 DIESEL

FRONTIER  
SE 4X4  
DIESEL

FRONTIER  
4X2 GASOLINA



Las imágenes que se encuentran en este catálogo son de referencia. Las versiones comercializadas en Colombia pueden variar en colores y accesorios según las distintas versiones.

UNA VERSIÓN PARA CADA NECESIDAD

# NISSAN FRONTIER EL ALIADO PERFECTO PARA ESAS LABORES SIN FIN.



FRONTIER CHASIS  
4x2 GASOLINA



FRONTIER DOBLE CABINA  
4x2 GASOLINA



FRONTIER SABANERA  
4x2 GASOLINA



FRONTIER PRO-S  
4x2 GASOLINA

# NISSAN FRONTIER EL ALIADO PERFECTO PARA ESAS LABORES SIN FIN.



FRONTIER S  
4X4 AT  
DIESEL



FRONTIER SE  
4X4 MT  
DIESEL



FRONTIER SE  
4X4 AT  
DIESEL

NISSAN FRONTIER

# LA FAMILIA Y EL TRABAJO PUEDEN COMPARTIR LA MISMA AVENTURA.



FRONTIER XE  
4x4 AT  
GASOLINA



FRONTIER XE  
4x4 MT  
DIESEL



FRONTIER XE  
4x4 AT  
DIESEL

# NISSAN FRONTIER IMPULSA TU MODO PRO



FRONTIER PRO-4X  
4x4 AT  
GASOLINA



FRONTIER PRO-4X  
4x4 AT  
DIESEL



FRONTIER PLATINUM  
4x4 AT  
DIESEL



NISSAN FRONTIER  
EL ALIADO PERFECTO  
PARA ESAS LABORES  
SIN FIN.



## Nissan Frontier Chasis 4x2 Gasolina



Vehículos e iconos de seguridad corresponden a la versión Nissan Frontier cabina sencilla 4X2. Las imágenes que se encuentran en este catálogo son de referencia. Las versiones comercializadas en Colombia pueden variar en colores y accesorios según las distintas versiones.



**ASISTENTE DE ASCENSO  
EN PENDIENTE (HSA)**



**DIFERENCIAL DE DESLIZAMIENTO LIMITADO  
POR FRENO ACTIVO (B-LSD)**



**CONTROL DINÁMICO  
VEHICULAR (VDC)**



**SISTEMA DE SUJECIÓN  
INFANTIL (ISOFIX)\***



**AIRBAGS (6)**



Las imágenes que se encuentran en este catálogo son de referencia. Las versiones comercializadas en Colombia pueden variar en colores y accesorios según las distintas versiones. \*El sistema de sujeción infantil Isofix aplica únicamente en versiones Frontier doble cabina.

# NISSAN FRONTIER:

## ALIADO EN EL NEGOCIO IMPARABLE

MODELO		CHASIS 4x2	DOBLE CABINA 4X2 / SABANERA 4X2 / PRO-S
Tipo		Gasolina, 4 cilindros en línea, 16 válvulas DOHC	
Cilindrada	c.c	2500	
Diámetro x carrera	mm	89 x 100	
Potencia máxima	HP/rpm	158 / 6000	
Par de torsión máximo	Nm/rpm	233 / 4000	
Relación de compresión		10.0 a 1	
Sistema de alimentación de combustible		Inyección electrónica multipunto	
Transmisión		Manual	
Número de velocidades		6 Velocidades adelante + Reversa	
Relación de engranajes	1ra	4.685	
	2da	2.478	
	3ra	1.623	
	4ta	1.207	
	5ta	1.000	
	6ta	0.808	
	Reversa	4.709	
Desmultiplicación final		4.636	
Dirección		Piñón y cremallera asistida hidráulicamente	
Tracción		Trasera 4x2	
Suspensión	Delantera	Independiente con doble horquilla, muelle helicoidal sobre amortiguador telescópico y barra estabilizadora	
	Trasera	Eje rígido con muelle semiélliptico y amortiguador telescópico.	Multilink con eje rígido, muelle helicoidal con amortiguador telescópico y barra estabilizadora
Frenos	Delanteros	Discos ventilados	
	Traseros	Tambor	

### DIMENSIONES, PESOS Y CAPACIDADES

MODELO		CHASIS 4x2	DOBLE CABINA 4X2	DOBLE CABINA 4X2 (SABANERA) / PRO-S
Largo total	mm	5.066	5.253	
Ancho total	mm	1.790	1.850	
Altura total	mm	1.774	1.804	
Distancia entre ejes		mm 3.150		
Ancho de Vía	Delantero	mm 1.550		
	Traseros	mm 1.550		
Altura mínima al suelo (Diferencial Trasero)		mm 208,9	206,2	
Caja de carga	Largo	mm N/A	1.680	
	Ancho (Entre paso ruedas)	mm N/A	1.850	
	Alto	mm N/A	730	
Peso bruto del vehículo		Kg 2.550		
Plazas	Nº Personas	2 (Conductor + 1 Pasajero)	5 (Conductor + 4 Pasajeros)	
Capacidad tanque de combustible		L 80		
Ángulo de ataque		29,2°	29,6°	
Ángulo de salida		34,8°	24,4°	
Ángulo ventral		22,5°	21,5°	
Rines y llantas	Llantas / Rines	205/R16C		255/70R16
	Repuesto	Acero 16"		

### EQUIPAMIENTO

EXTERIOR	CHASIS 4x2	DOBLE CABINA 4X2	SABANERA 4X2	DOBLE CABINA PRO-S
Faros delanteros halógenos	■	■	■	■
Faros delanteros Led				■
Exploradoras Led				■
Espejos exteriores negros, con abatimiento y ajuste manual	■	■	■	■
Limpiavidrios delanteros de 2 Vel + Intermitencia variable	■	■	■	■
Manijas de puertas color negro	■	■	■	■
Bomper delantero color negro	■			
Bomper delantero color carrocería		■	■	■
Bomper trasero negro	■	■	■	■
Salpicaderas delanteras y traseras		■	■	
Persiana delantera con logo de marca deportiva				■
Estribos laterales			■	■
Rines de Lujo de 16"			■	
Rines de Lujo de 16" negro deportivos				■
Protector interno para platón		■	■	■
Rieles de techo deportivos				■
Logo Pro-S en costados laterales platón				■
INTERIOR	CHASIS 4x2	DOBLE CABINA 4X2	SABANERA 4X2	DOBLE CABINA PRO-S
Aire acondicionado	■	■	■	■
Luz de cortesía en techo		■	■	■
Luces de cortesía en puertas delanteras		■	■	■
Ajuste en altura del timón	■	■	■	■
Control crucero		■	■	■
Pantalla TFT de 5"	■			■
Display de asistencia avanzada de manejo de 7" (ADAD)		■	■	■
Parasoles x 2	■	■	■	■
Consola portagafas	■	■	■	■
Apoyacabezas traseros x3		■	■	■
Guantera	■	■	■	■
Toma de 12V	■	■	■	■
Conexión USB tipo A y C	■	■	■	■
Tapicería en tela	■	■	■	■
Silla delantera pasajero independiente y deslizable	■	■	■	■
Ajuste manual de 6 posiciones en silla del conductor	■	■	■	■
Tapicería en cuero / Vinilo			■	■
Seguros eléctricos		■	■	■
Elevavidrios x4		■	■	■
AUDIO	CHASIS 4x2	DOBLE CABINA 4X2	SABANERA 4X2	DOBLE CABINA PRO-S
Sistema de audio AM/FM + Bluetooth <sup>1</sup> (2 parlantes)	■			■
Sistema de audio con pantalla táctil AM/FM + Bluetooth <sup>1</sup> (2 parlantes + 2 Tweeters)		■	■	■
Sistema de audio con pantalla táctil AM/FM + Android Auto® / CarPlay® <sup>1</sup>			■	■
Controles de audio en el timón	■	■	■	■
SEGURIDAD	CHASIS 4x2	DOBLE CABINA 4X2	SABANERA 4X2	DOBLE CABINA PRO-S
Sistema antibloqueo de frenos ABS EBD y BA	■	■	■	■
Airbag conductor y copiloto	■	■	■	■
Airbags laterales (x2)	■	■	■	■
Airbags tipo cortina (x2)	■	■	■	■
Sistema antirrobo inmovilizador	■	■	■	■
Tercer stop LED	■	■	■	■
Sensores de parqueo traseros			■	■
Cámara de visión trasera			■	■
Control dinámico vehicular (VDC)	■	■	■	■
Asistencia de arranque en pendientes (HSA)	■	■	■	■
Diferencial de deslizamiento limitado por freno activo (B-LSD)	■	■	■	■
Sistema de sujeción infantil (ISOFIX)		■	■	■
Alerta de atención al conductor (DAA)		■	■	■
Asistente de frenado de emergencia inteligente (IEB) <sup>3</sup>		■	■	■
Alerta inteligente de colisión frontal (FCW)		■	■	■

<sup>1</sup>Sujeto a compatibilidad con el sistema operativo del celular.

# NISSAN FRONTIER EL ALIADO PERFECTO PARA ESAS LABORES SIN FIN.





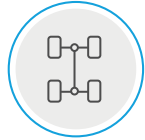
**AIRBAGS (6)**



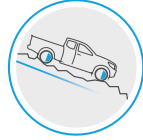
**CONTROL DINÁMICO  
VEHICULAR (HDC)**



**ASISTENCIA DE ARRANQUE  
EN PENDIENTES (HSA)**



**4X4 ACCIONABLE DESDE  
EL INTERIOR SOBRE  
LA MARCHA "SHIFT ON THE FLY"  
CON BAJO**



**CONTROL DE DESCENSO  
EN PENDIENTES (HDC)**



**CONTROL CRUCERO  
+ LIMITADOR DE  
VELOCIDAD**



**TIMÓN CON AJUSTE  
EN ALTURA**



Vehículo e iconos de seguridad corresponden a la versión Nissan Frontier SE. Las imágenes que se encuentran en este catálogo son de referencia. Las versiones comercializadas en Colombia pueden variar en colores y accesorios según las distintas versiones.

# NISSAN FRONTIER: EL ALIADO PERFECTO PARA ESAS LABORES SIN FIN.

MODELO		S 4X4 A/T	SE 4X4 MT	SE 4X4 A/T
Motor		Diésel, 4 Cilindros en línea, 16 válvulas + Bi-Turbo		
Cilindrada	c.c	2.298		
Diámetro x carrera	mm	85 X 101,3		
Potencia máxima	HP/rpm	188 / 3.750		
Par de torsión máximo	Nm/rpm	450 / 1.500 - 2.500		
Relación de compresión		15,1 a 1,0		
Sistema de alimentación de combustible		Inyección Directa		
Nivel de certificación de emisiones		Euro6		
Transmisión		Automática	Manual	Automática
Número de velocidades		7 Velocidades Adelante + Reversa	6 Velocidades Adelante + Reversa	7 Velocidades Adelante + Reversa
Relación de engranajes	1ra	4.887	4.685	4.887
	2da	3.170	2.478	3.170
	3ra	2.027	1.623	2.027
	4ta	1.412	1.207	1.412
	5ta	1.000	1.000	1.000
	6ta	0.864	0.808	0.864
	Reversa	0.775	N/A	0.775
Desmultiplicación final		3.357	3.692	3.357
Tracción		4x4 Accionable desde el interior sobre la marcha "Shift on the fly" con Bajo		
Dirección		Piñón y cremallera Asistida Hidráulicamente		
Suspensión	Delantera	Independiente con doble horquilla + barra estabilizadora		
	Trasera	Multilink con eje rígido, muelle helicoidal con amortiguador telescópico y barra estabilizadora		
Frenos	Delanteros	Discos ventilados		
	Traseros	Discos ventilados		
	Sistema	ABS, EBD Y BA		
Bloqueo de diferencial trasero		■		

## DIMENSIONES, PESOS Y CAPACIDADES

MODELO		S 4X4 A/T	SE 4X4 MT	SE 4X4 A/T
Largo total	mm	5.263		
Ancho total	mm	1.850		
Altura total	mm	1.830		
Distancia entre ejes		3.150		
Ancho de Vía	Delantero	1.570		
	Traseros	1.570		
Altura mínima al suelo (Diferencial Trasero)		249,1		
Caja de carga	Largo	1.475		
	Ancho	1.500		
	Alto	500		
Peso bruto del vehículo		3.200		
Capacidad carga máxima *		1.087	1.098	1.089
Capacidad de remolque		3.500		
Plazas N° Personas		5 (CONDUCTOR + 4 PASAJEROS)		
Capacidad tanque de combustible		L 72		
Ángulo de ataque		31,4		
Ángulo de salida		25,8		
Ángulo ventral		22,2		
Rines y llantas	Llantas / Rines	255/65/R17 Acero		
	Llanta AT (All Terrain)	■		
	Repuesto	Acero 17" con llanta AT		

La capacidad de carga máxima incluye el peso de los pasajeros más combustible. Las imágenes que se encuentran en este catálogo son de referencia. Las versiones comercializadas en Colombia pueden variar en colores y accesorios según las distintas versiones.

## EQUIPAMIENTO

EXTERIOR	S 4X4 A/T	SE 4X4 MT	SE 4X4 A/T
Faros delanteros halógenos	■	■	■
Tercer Stop LED	■	■	■
Bómpfer delantero color carrocería	■	■	■
Espejos exteriores negros con ajuste eléctrico y abatimiento manual	■	■	■
Salpicaderas delanteras y traseras	■	■	■
Compuerta trasera con cerradura y apertura por manija central	■	■	■

INTERIOR	S 4X4 A/T	SE 4X4 MT	SE 4X4 A/T
Aire acondicionado	■	■	■
Ductos de ventilación para pasajeros de asiento trasero	■	■	■
Elevavidrios eléctricos x4	■	■	■
Luces de cortesía en puertas delanteras	■	■	■
Display de asistencia avanzada de manejo de 7"(ADAD)	■	■	■
Timón con ajuste en altura	■	■	■
Controles de audio en el timón	■	■	■
Control crucero + limitador de velocidad	■	■	■
Consola portagafas	■	■	■
Silla conductor con ajuste en altura	■	■	■
Silla delantera pasajero independiente y deslizable	■	■	■
Descansa brazos central trasero	■	■	■
Toma de 12V x 3 (Incluyendo toma en el platón)	■	■	■
Tapicería en tela	■	■	■
Conexión USB tipo A (x2) y C (x1)	■	■	■

AUDIO	S 4X4 A/T	SE 4X4 MT	SE 4X4 A/T
Sistema de audio AM/FM + Bluetooth <sup>1</sup>	■	■	■
Parlantes x 2 + 2 tweeters	■		
Parlantes x 4 + 2 tweeters		■	■

SEGURIDAD	S 4X4 A/T	SE 4X4 MT	SE 4X4 A/T
Airbag conductor y copiloto	■	■	■
Airbags laterales	■	■	■
Airbags tipo cortina	■	■	■
Llave tipo navaja con control remoto de apertura de puertas (1)	■	■	■
Diferencial de deslizamiento limitado por freno activo (B-LSD)	■	■	■
Asistencia de arranque en pendientes (HSA)	■	■	■
Control de descenso en pendientes (HDC)	■	■	■
Control dinámico vehicular (VDC)	■	■	■
Sistema de sujeción infantil (ISOFIX)	■	■	■
Alarma de apertura de puertas	■	■	■

<sup>1</sup>Sujeto a compatibilidad con el sistema operativo del celular.



NISSAN FRONTIER  
LA FAMILIA Y EL TRABAJO  
PUEDEN COMPARTIR  
LA MISMA AVENTURA.



**DIFERENCIAL DE DESLIZAMIENTO  
LIMITADO POR FRENO ACTIVO  
(B-LSD)**



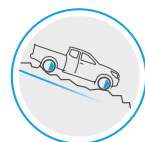
**CONTROL DINÁMICO  
VEHICULAR (VDC)**



**ASISTENCIA DE ARRANQUE  
EN PENDIENTES (HSA)**



**CONTROLES  
DE AUDIO  
EN EL TIMÓN**



**CONTROL DE DESCENSO  
EN PENDIENTES (HDC)**



**CÁMARA DE  
VISIÓN TRASERA**



**SISTEMA DE SUJECIÓN  
INFANTIL (ISOFIX)**



Vehículo e íconos de seguridad corresponden a la versión Nissan Frontier XE Diésel. Las imágenes que se encuentran en este catálogo son de referencia. Las versiones comercializadas en Colombia pueden variar en colores y accesorios según las distintas versiones.

# NISSAN FRONTIER:

# LA FAMILIA Y EL TRABAJO PUEDEN COMPARTIR LA MISMA AVENTURA.

MODELO		XE GASOLINA AT	XE DIESEL MT	XE DIESEL AT
Tipo		Gasolina, 4 cilindros en línea, 16 válvulas DOHC	Diésel, 4 Cilindros en línea, 16 válvulas + Bi-Turbo	
Cilindrada	c.c	2.500	2.298	
Diámetro x carrera	mm	89 x 100	85.0 x 101,3	
Potencia máxima	HP/rpm	162 / 6.000	188 / 3.750	
Par de torsión máximo	Nm/rpm	238 / 4.000	450 / 1.500 - 2.500	
Relación de compresión		10,0 a 1	15,0 a 1	
Sistema de alimentación de combustible		Inyección electrónica multipunto	Inyección Directa	
Nivel de certificación de emisiones		Euro 4	Euro 6	
Transmisión		Automática	Manual	Automática
Número de velocidades		7 Velocidades adelante + Reversa	6 Velocidades adelante + Reversa	7 Velocidades adelante + Reversa
Relación de engranajes	1ra	4.783	4.685	4.887
	2da	3.103	2.478	3.170
	3ra	1.984	1.623	2.027
	4ta	1.371	1.207	1.412
	5ta	1.000	1.000	1.000
	6ta	0.871	0.808	0.864
	7ma	0.776	N/A	0.775
Reversa	3.859	4.709	4.041	
Desmultiplicación final		3.916	3.692	3.357
Tracción		4x4 Accionable desde el interior sobre la marcha "Shift on the fly"		
Dirección		Piñón y cremallera Asistida Hidráulicamente		
Suspensión	Delantera	Independiente con doble horquilla + barra estabilizadora		
	Trasera	Multilink con eje rígido, muelle helicoidal con amortiguador telescópico y barra estabilizadora		
Frenos	Delanteros	Discos ventilados		
	Traseros	Tambor	Discos ventilados	
	Sistema	ABS, EBD Y BA		
Bloqueo de diferencial trasero		■		

## DIMENSIONES, PESOS Y CAPACIDADES

MODELO		XE GASOLINA AT	XE DIESEL MT	XE DIESEL AT
Largo total	mm	5.253	5.263	
Ancho total	mm	1.850		
Altura total	mm	1.826	1.830	
Distancia entre ejes		3.150		
Ancho de Vía	Delantero	1.570		
	Trasero	1.570		
Altura mínima al suelo (Diferencial Trasero)	mm	227	249,1	
Caja de carga	Largo	1.680	1.475	
	Ancho	1.850	1.500	
	Alto	730	500	
Peso bruto del vehículo	Kg	2.910	3.200	
Capacidad carga máxima*	Kg	996	1.095	1.089
Capacidad de remolque	Kg	1.580	3.500	
Plazas	N° Personas	5 (Conductor + 4 Pasajeros)		
Capacidad tanque de combustible	L	80	72	
Ángulo de ataque		31°	31,4°	
Ángulo de salida		25,3°	25,8°	
Ángulo ventral		22,9°	22,2°	
Rines y llantas	Llantas / Rines	255/65R / 17" Aluminio		
	Llanta AT (All Terrain)	■		
	Repuesto	Acero 17"		

\*La capacidad de carga máxima incluye el peso de los pasajeros más combustible.

## EQUIPAMIENTO

EXTERIOR	XE GASOLINA AT	XE DIESEL MT	XE DIESEL AT
Faros delanteros halógenos	■	■	■
Faros antiniebla	■	■	■
Tercer Stop LED	■	■	■
Bomper delantero color carrocería	■	■	■
Bomper trasero color carrocería	■	■	■
Espijos exteriores al color de la carrocería, direccional integrada, con ajuste y abatimiento eléctrico	■	■	■
Limpiavidrios delanteros de 2 Vel + intermitencia variable	■	■	■
Sensor de lluvia	■	■	■
Sensor de encendido y apagado automático de luces	■	■	■
Protector interno para platón	■	■	■
Recubrimiento interno para protección de platón	■		

INTERIOR	XE GASOLINA AT	XE DIESEL MT	XE DIESEL AT
Aire acondicionado con control automático doble zona	■	■	■
Ductos de ventilación para pasajeros de asiento trasero		■	■
Elevavidrios eléctricos x4 (Conductor de un solo toque)	■	■	■
Luces de cortesía en puertas delanteras	■	■	■
Display de asistencia avanzada de manejo de 7" (ADAD)	■	■	■
Timón forrado en cuero	■		
Timón con ajuste en altura	■	■	■
Controles de audio en el timón	■	■	■
Control crucero / limitador de velocidad	■/-	■/■	■/■
Parasoles con espejo de vanidad e iluminación x 2	■	■	■
Consola portagafas	■	■	■
Silla conductor con ajuste en altura	■	■	■
Descansa brazos central trasero	■	■	■
Toma de 12V / (Incluyendo toma en el platón)	■/-	■/■	■/■
Conexión USB tipo A y C	■	■	■
Tapicería en tela	■	■	■
Modos de manejo Normal, Remolque, Sport, Off Road			■

AUDIO	XE GASOLINA AT	XE DIESEL MT	XE DIESEL AT
Sistema de audio con pantalla táctil de 8" AM/FM + Bluetooth® <sup>1</sup> + Android Auto® / CarPlay® <sup>1</sup>	■	■	■
Parlantes x 4 + 2 Tweeters		■	■
Parlantes x 2 + 2 Tweeters	■		

SEGURIDAD	XE GASOLINA AT	XE DIESEL MT	XE DIESEL AT
Airbag conductor y copiloto	■	■	■
Airbags laterales	■	■	■
Airbags tipo cortina	■	■	■
Llave tipo navaja con control remoto de apertura de puertas	■	■	■
Diferencial de deslizamiento limitado por freno activo (B-LSD)	■	■	■
Asistencia de arranque en pendientes (HSA)	■	■	■
Control de descenso en pendientes (HDC)	■	■	■
Control dinámico vehicular (VDC)	■	■	■
Sistema de sujeción infantil (ISOFIX)	■	■	■
Cámara de visión trasera	■	■	■
Sensores de parqueo traseros		■	■
Alerta de atención al conductor (DAA)	■		
Asistente de frenado de emergencia inteligente (IEB) <sup>3</sup>	■		
Alerta inteligente de colisión frontal (FCW)	■		

<sup>1</sup>Sujeto a compatibilidad con el sistema operativo del celular.

# NISSAN FRONTIER IMPULSA TU MODO PRO



Vehículos e íconos de seguridad corresponden a la versión Nissan Frontier Diésel PRO-4X y Nissan Frontier Platinum. Las imágenes que se encuentran en este catálogo son de referencia. Las versiones comercializadas en Colombia pueden variar en colores y accesorios según las distintas versiones.



MONITOR DE VISIÓN  
PERIFÉRICA TODO TERRENO PARA  
4X4 (4 CÁMARAS) + DETECTOR DE  
OBJETOS EN MOVIMIENTO (I-VM)\*



ASISTENTE DE FRENADO  
INTELIGENTE DE  
EMERGENCIA (IEB)\*



ALERTA DE  
COLISIÓN  
FRONTAL (I-FCW)\*



ALERTA DE  
ATENCIÓN AL  
CONDUCTOR (DAA)\*



SUNROOF\*



ALERTA DE PUNTO  
CIEGO (BSW) E  
INTERVENCIÓN DE  
PUNTO CIEGO (BSI)\*



PREVENCIÓN  
DE CAMBIO DE  
CARRIL (LDP)\*



ALERTA DE  
TRÁFICO CRUZADO  
EN REVERSA (RCTA)\*



ASISTENTE  
DE LUZ  
ALTA (HBA)\*



- Estribos laterales color negro.\*

---

- Espejos exteriores color negro deportivo.\*

---

- Persiana delantera deportiva.\*

---

- Logo de marca deportivo.\*

---

- Rieles de techo negro deportivo.\*

---

- Rines all terrain 17" en aluminio.\*

---

- Tapicería en cuero deportivo.\*

---

- Monitor de visión periférica todoterreno para 4x4 (4 cámaras) + detector de objetos en movimiento (AVM).



Vehículo e iconos de seguridad corresponden a Nissan Frontier Diesel PRO-4X. Las imágenes que se encuentran en este catálogo son de referencia. Las versiones comercializadas en Colombia pueden variar en colores y accesorios según las distintas versiones.

# NISSAN FRONTIER:

# IMPULSA TU MODO PRO

MODELO		PRO4X AT GASOLINA	PRO4X AT DIESEL	PLATINUM A/T DIESEL
Tipo		Gasolina, 4 cilindros en línea, 16 válvulas DOHC		
Cilindrada		Diésel, 4 Cilindros en línea, 16 válvulas + Bi-Turbo		
Diámetro x carrera		2.500		2.298
Potencia máxima		89 x 100		85.0 x 101,3
Par de torsión máximo		162 / 6.000		188 / 3.750
Relación de compresión		238 / 4.000		450 / 1.500 - 2.500
Sistema de alimentación de combustible		10,0 a 1		15,0 a 1
Nivel de certificación de emisiones		Inyección electrónica multipunto Euro 4		Inyección Directa Euro 6
Transmisión		Automática 7 Velocidades adelante + Reversa		Automática 7 Velocidades adelante + Reversa
Número de velocidades				
Relación de engranajes	1ra	4.783	4.887	4.887
	2da	3.103	3.170	3.170
	3ra	1.984	2.027	2.027
	4ta	1.371	1.412	1.412
	5ta	1.000	1.000	1.000
	6ta	0.871	0.864	0.864
	7ma	0.776	0.775	0.775
Desmultiplicación final		3.859	4.041	4.041
Tracción		3.916	3.357	3.357
Dirección		4x4 Accionable desde el interior sobre la marcha "Shift on the Fly" con Bajo.		
Suspensión	Delantera	Piñón y cremallera Asistida Hidráulicamente Independiente con doble horquilla + barra estabilizadora		
	Trasera	Multilink con eje rígido, muelle helicoidal con amortiguador telescópico y barra estabilizadora		
Frenos	Delanteros	Discos ventilados	Discos ventilados	
	Traseros	Tambor		
Bloqueo de diferencial trasero		Sistema ABS, EBD Y BA		

## DIMENSIONES, PESOS Y CAPACIDADES

MODELO		PRO4X AT GASOLINA	PRO4X AT DIESEL	PLATINUM A/T DIESEL
Largo total	mm	5.253		5.263
Ancho total	mm		1.875	1.850
Altura total	mm	1.850		1.830
Distancia entre ejes				3.150
Ancho de Vía	Delantero			1.570
	Trasero			1.570
Altura mínima al suelo (Diferencial Trasero)		mm	233	227,2
Caja de carga	Largo	mm	1.680	1.475
	Ancho	mm	1.850	1.500
	Alto	mm	730	500
Peso bruto del vehículo	Kg	2.910	3.200	
Capacidad carga máxima*	Kg	963	1.090	1.101
Capacidad de remolque	Kg	1.580	3.500	
Plazas	N° Personas	5 (Conductor + 4 Pasajeros)		
Capacidad tanque de combustible	L	80	72	
Ángulo de ataque		31°	31,6°	31,2°
Ángulo de salida		25,3°	25,7°	25,8°
Ángulo ventral		22,9°	22,3°	22,1°
Rines y llantas	Llantas / Rines	255/65R / 17" Aluminio		255/60R / 18" Aluminio
	Llanta AT (All Terrain) Repuesto	Acero 17"		Aluminio 18"

La capacidad de carga máxima incluye el peso de los pasajeros más combustible

## EQUIPAMIENTO

EXTERIOR	PRO4X AT GASOLINA	PRO4X AT DIESEL	PLATINUM A/T DIESEL
Faros delanteros LED + Signarture lamp (luz led dia)	■	■	■
Faros antiniebla halógenos	■		
Faros antiniebla LED		■	■
Luces traseras con combinación LED	■	■	■
Tercer Stop LED	■	■	■
Bomper delantero color carrocería	■	■	■
Bomper trasero color carrocería	■	■	■
Estribos laterales color negro	■	■	
Estribos laterales			■
Espejos exteriores negro deportivo, direccional integrada, con ajuste y abatimiento eléctrico, con plegado automático	■	■	■
Espejos exteriores al color de la carrocería, direccional integrada, con ajuste y abatimiento eléctrico, con plegado automático			■
Limpiavidrios delanteros de 2 Vel + intermitencia variable	■	■	■
Sensor de lluvia	■	■	■
Manijas de puertas color negro deportivo	■	■	
Persiana delantera deportiva	■	■	
Logo de marca deportivo	■	■	
Rieles de techo negro deportivo	■	■	
Rieles de techo plateados			■
Sensor de encendido y apagado automático de luces	■	■	■
Recubrimiento interno para protección de platón	■		
Protector interno para platón		■	■

INTERIOR	PRO4X AT GASOLINA	PRO4X AT DIESEL	PLATINUM A/T DIESEL
Ductos de ventilacion para pasajeros de asiento trasero	■	■	■
Elevavidrios eléctricos x4 (Conductor de un solo toque)	■	■	■
Display de asistencia avanzada de manejo de 7" (ADAD)	■	■	■
Timón forrado en cuero con ajuste en altura	■	■	■
Controles de audio en el timón	■	■	■
Control crucero / limitador de velocidad	■ / -	■ / ■	■ / ■
Parasoles con espejo de vanidad e iluminación x 2	■	■	■
Silla conductor con ajuste en altura	■		
Silla Conductor con ajuste eléctrico + ajuste lumbar		■	■
Descansa brazos central trasero	■	■	■
Consola portagafas	■	■	■
Toma de 12V x 3 / (Incluyendo toma en el platón)	■ / -	■ / ■	■ / ■
Conexión USB tipo A (x2) y C (x1)	■	■	■
Tapicería en cuero / Vinilo deportivo	■	■	
Tapicería en cuero / vinilo			■
Sensores de parqueo traseros	■	■	■
Modos de manejo Normal, Remolque, Sport, Off Road		■	■
Aire acondicionado con control automático doble zona	■	■	■

<sup>1</sup>Sujeto a compatibilidad con el sistema operativo del celular.

## EQUIPAMIENTO

AUDIO	PRO4X AT GASOLINA	PRO4X AT DIESEL	PLATINUM A/T DIESEL
Sistema de audio con pantalla táctil de 8" AM/FM + Bluetooth <sup>1</sup> + Android Auto® / CarPlay® <sup>1</sup>	■	■	■
Parlantes x 4 + 2 Tweeters	■	■	■

SEGURIDAD	PRO4X AT GASOLINA	PRO4X AT DIESEL	PLATINUM A/T DIESEL
Airbag conductor y copiloto	■	■	■
Airbags laterales	■	■	■
Airbags tipo cortina	■	■	■
Llave Inteligente + botón de encendido (Push Start Button)	■	■	■
Diferencial de deslizamiento limitado por freno activo (B-LSD)	■	■	■
Asistencia de arranque en pendientes (HSA)	■	■	■
Control de descenso en pendientes (HDC)	■	■	■
Control dinámico vehicular (VDC)	■	■	■
Sistema de sujeción infantil (ISOFIX)	■	■	■
Monitor de visión periférica todo terreno para 4x4 (4 camaras) + detector de objetos en movimiento (IAVM)	■	■	■
Asistente de frenado de emergencia inteligente (IEB) <sup>3</sup>	■	■	■
Alerta inteligente de colisión frontal (FCW)	■	■	■
Alerta de atención al conductor (DAA)	■	■	■
Monitoreo de presión de llantas (TPMS)	■		
Alerta de punto ciego (BSW)		■	■
Asistencia de cambio de Carril (LDP) <sup>2</sup>		■	■
Advertencia de abandono de carril (LDW) <sup>2</sup>		■	■
Intervención de punto ciego (BSI) <sup>2</sup>		■	■
Alerta de trafico cruzado (RCTA)		■	■
Asistencia de luz alta (HBA)		■	■

<sup>1</sup>Sujeto a compatibilidad con el sistema operativo del celular.

<sup>2</sup> LDP (Asistencia de cambio de carril), LDW (Advertencia de abandono de carril), IEB (Asistente de frenado de emergencia inteligente), BSI (Intervención de punto ciego) son sistemas de asistencia, los cuales si bien buscan facilitar la conducción del vehículo, no eximen al conductor de manejar en condiciones de seguridad y de estar atento a los demás actores viales que lo rodean. Estos sistemas no reemplazan el buen juicio y la operación del vehículo dentro de las normas de seguridad vial por parte del conductor. Dichos sistemas podrán ver limitado su funcionamiento por condiciones externas como pueden ser el clima, estado de la vía, efectos ópticos generados por otros vehículos o agentes químicos aplicados al vehículo. Para más detalles de Funcionamiento y Limitantes de estos sistemas remitase al manual del propietario.



Vehículo e iconos de seguridad corresponden a la versión Nissan Frontier Diesel PRO-4X. Las imágenes que se encuentran en este catálogo son de referencia. Las versiones comercializadas en Colombia pueden variar en colores y accesorios según las distintas versiones.



NISSAN  
INTELLIGENT  
MOBILITY

Las fotos corresponden a la versión Frontier Chasis 4X2 Gasolina, Frontier Doble Cabina Gasolina 4X2, Frontier Doble Cabina Gasolina 4X2 Sabanera, Frontier Doble Cabina Gasolina 4X2 PRO-S, Frontier S AT 4X4 Diesel, Frontier SE 4X4 Diesel, Frontier XE 4X4 Diesel y Gasolina, Frontier PRO-4X 4X4 Diesel y Gasolina, Frontier Diesel Platinum. Las características de esta ficha técnica: Chasis 4X2 Gasolina Cod. 59.100, Doble Cabina S 4X2 Gasolina Cod. 59.204 - 59304, Doble Cabina S 4X2 Gasolina Sabanera Cod. 59.204S - 59304S, Doble Cabina S 4X2 Gasolina PRO-S Cod. 59.404P, Doble Cabina XE Gasolina 4X4 AT COD 59.330, PRO-4X Gasolina Cod.59.228, Doble Cabina S AT 4X4 Diesel Cod. 52.101, Doble Cabina SE MT 4X4 Diesel Cod. 62.103, Doble Cabina SE AT 4X4 Diesel Cod. 52.105 DC XE 4X4 Diesel MT Cod. 52.107, Doble Cabina XE 4X4 Diesel AT Cod. 52.109, Doble Cabina Platinum 4X4 Diesel AT Cod. 52.113, Doble Cabina PRO-4X 4X4 Diesel AT Cod. 52.115 Distribuidora Nissan S.A., se reserva el derecho de efectuar cualquier modificación con respecto a colores, equipos o especificaciones mencionadas en este folleto, de discontinuar la importación o producción de un modelo determinado. Los colores de los vehículos entregados podrían diferir de los que figuran en este folleto. Las versiones aquí mostradas corresponden a las comercializadas en Colombia por Distribuidora Nissan S.A. Sujeto a disponibilidad de inventario. Garantía 100.000 kms o 3 años, lo primero que ocurra.

UNA EXPERIENCIA  
ÚNICA EN CADA  
TERRENO.



Vehículo e iconos de seguridad corresponden a Nissan Frontier Diesel Pro 4X.