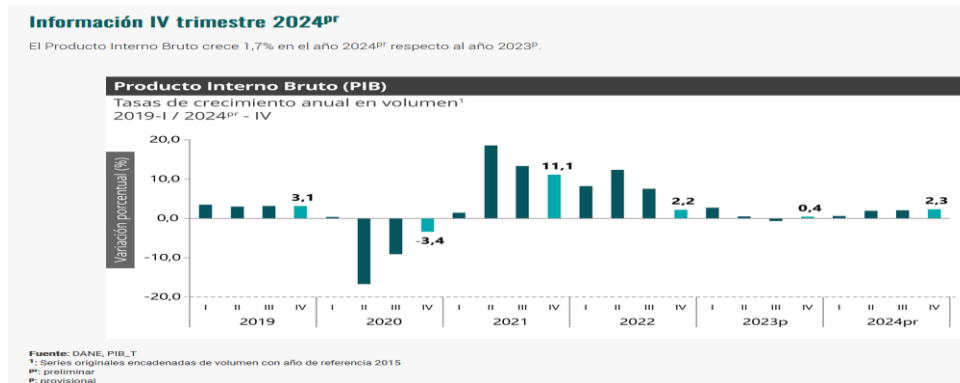




4.1. ANALISIS DEL SECTOR

4.1.1. ASPECTOS GENERALES

Según información tomada del DANE <https://www.dane.gov.co/index.php/estadisticas-por-tema/cuentas-nacionales/cuentas-nacionales-trimestrales/pib-informacion-tecnica>; En el cuarto trimestre de 2024, el PIB de Colombia creció 2,3%, respecto a igual periodo del año anterior, el que el país creció 1,7.



Las actividades económicas que más contribuyeron son:

- Agricultura, ganadería, caza, silvicultura y pesca crece 8,1% (contribuye 0,8 puntos porcentuales a la variación anual).
- Administración pública y defensa; planes de seguridad social de afiliación obligatoria; Educación; Actividades de atención de la salud humana y de servicios sociales crece 4,2% (contribuye 0,7 puntos porcentuales a la variación anual).

Actividades artísticas, de entretenimiento y recreación y otras actividades de servicios; Actividades de los hogares individuales en calidad de empleadores; actividades no diferenciadas de los hogares individuales como productores de bienes y servicios para uso propio crece 8,1% (contribuye 0,3 puntos porcentuales a la variación anual).

En el cuarto trimestre de 2024, el Producto Interno Bruto en su serie original, crece 2,3% respecto al mismo periodo de 2023. Las actividades económicas que más contribuyen a la dinámica del valor agregado son:

- Comercio al por mayor y al por menor; reparación de vehículos automotores y motocicletas; Transporte y almacenamiento; Alojamiento y servicios de comida crece 4,4% (contribuye 1,0 puntos porcentuales a la variación anual).

Dirección Regional – Centro de Gestión Industrial
Dirección Calle 15 31 42, Bogotá D.C. - PBX 57 601 5461500



- Administración pública y defensa; planes de seguridad social de afiliación obligatoria; Educación; Actividades de atención de la salud humana y de servicios sociales crece 4,0% (contribuye 0,7 puntos porcentuales a la variación anual).
- Agricultura, ganadería, caza, silvicultura y pesca crece 6,5% (contribuye 0,6 puntos porcentuales a la variación anual).

La compra de contenedores se ubica entre las actividades económicas de Comercio al por mayor y al por menor.

Para el año 2024, el valor agregado de comercio al por mayor y al por menor, reparación de vehículos automotores y motocicletas; transporte y almacenamiento; alojamiento y servicios de comida crece respecto al año 2023; Crecieron 3,1%; 2,0% y 1,4%, respectivamente.



Boletín técnico
Producto Interno Bruto Trimestral (PIB_T)
IV trimestre de 2024^{PP}

**Tabla 1. Valor agregado por actividad económica
Tasas de crecimiento en volumen¹
Cuarto trimestre 2024^{PP}**

Actividad económica	Tasas de crecimiento (%)		
	Serie original		Serie ajustada por efecto estacional y calendario
	Año total	Anual	Trimestral
	2024 ^{PP} / 2023 ^P	2024 ^{PP} -IV / 2023 ^P -IV	2024 ^{PP} -IV / 2024 ^{PP} -III
Agricultura, ganadería, caza, silvicultura y pesca	8,1	6,5	-0,3
Explotación de minas y canteras	-5,2	-5,9	-0,4
Industrias manufactureras	-2,1	0,3	1,1
Suministro de electricidad, gas, vapor y aire acondicionado ²	1,9	-0,04	-0,1
Construcción	1,9	0,5	-0,9
Comercio al por mayor y al por menor ³	1,4	4,4	3,2
Información y comunicaciones	-0,8	-0,6	0,2
Actividades financieras y de seguros	0,4	-1,1	0,1
Actividades inmobiliarias	1,9	1,9	0,5
Actividades profesionales, científicas y técnicas ⁴	0,1	0,03	-0,1
Administración pública, defensa, educación y salud ⁵	4,2	4,0	1,3
Actividades artísticas, de entretenimiento y recreación y otras actividades de servicios ⁶	8,1	5,5	-0,4
Valor agregado bruto	1,8	2,3	0,8
Impuestos menos subvenciones sobre los productos	1,1	2,1	0,7
Producto Interno Bruto	1,7	2,3	0,6

Fuente: DANE, PIB_T

Perspectivas de Crecimiento Mundial 2025:

Según información tomada de: <https://www.bancolombia.com/empresas/capital-inteligente/actualidad-economica-sectorial/perspectivas-sectores-economicos-colombia-2025>. Señala que el año 2025 es un año de recuperación para el comercio: aunque el PIB del sector tendría un avance según nuestra previsión, esperamos una mayor recuperación en el comercio minorista real (1,9 % en 2024). Se espera que el crecimiento del PIB de comercio sea de 1,3 % para 2024 y de 2,3 % en 2025.

Consumo de los hogares: 2024 cerraría con un crecimiento de 1,4 %, mientras que, en 2025, el crecimiento sería la constante en el consumo de los hogares (+2,3 %), manteniendo a flote la economía. Además, proyectamos que el aporte del consumo de los hogares al crecimiento del PIB para el próximo año será del 66 %.

Gasto privado tendrá participación en máximos: El gasto de los hogares mantiene en máximos históricos su cuota en el PIB. Nuestra proyección: 76 % VS. 70 % promedio de los 20 años anteriores.

Dirección Regional – Centro de Gestión Industrial
Dirección Calle 15 31 42, Bogotá D.C. - PBX 57 601 5461500



Los alimentos serán clave en el comercio: 2025 traería una recuperación del comercio impulsada por alimentos (por ser una prioridad del consumidor). El aporte de este rubro al crecimiento del comercio minorista sería del 32 %.

Según el diario La República, “tras un desempeño desfavorable del comercio en 2023 y 2024, se prevé una recuperación moderada en 2025, lo cual dinamizaría la economía, considerando que este sector representa 18,8% del PIB. Además, se espera que el sector de la construcción, especialmente el subsector de obras civiles mantenga su recuperación, lo que favorecería un mayor dinamismo en la industria, dada la estrecha relación productiva entre ambos sectores”

Según información tomada de la página https://investigaciones.corfi.com/macroeconomia-y-mercados/informe-anual/perspectivas-economicas-2025-luz-al-final-del-tunel/informe_1568022; En 2025, esperamos que la economía crezca 2,6%, donde con la excepción de las minas y canteras, los sectores de la economía se ubicarían en terreno positivo. Los principales motores del crecimiento serán el comercio, el entretenimiento y las actividades financieras”

<https://www.eia.edu.co/noticia/perspectivas-de-la-economia-colombiana-2025/>

Perspectivas de crecimiento para América Latina y el Caribe

Buscar Página 1 de 2 >

	2023	2024	2025f	2026f	
Argentina	-1,60%	-3,50%	5,00%	4,70%	
Barbados	4,40%	3,90%	2,80%	2,30%	
Belice	4,70%	4,30%	1,20%	0,50%	
Bolivia	3,10%	1,40%	1,50%	1,50%	
Brasil	2,90%	2,80%	2,20%	2,30%	
Chile	0,20%	2,50%	2,20%	2,20%	
Colombia	0,60%	1,50%	3,00%	2,90%	
Costa Rica	5,10%	4,00%	3,50%	3,40%	
Dominica	4,70%	4,60%	4,20%	3,20%	
Ecuador	2,40%	0,30%	1,60%	2,20%	
El Salvador	3,50%	2,90%	2,70%	2,50%	
Granada	4,70%	3,20%	4,70%	4,40%	
Guatemala	3,50%	3,70%	4,00%	4,00%	
Guyana		33,80%	43,00%	12,30%	15,70%
Haití	-1,90%	-4,20%	0,50%	1,50%	
Honduras	3,60%	3,50%	3,40%	3,70%	
Jamaica	2,60%	0,80%	2,20%	1,60%	
México	3,20%	1,70%	1,50%	1,60%	
Nicaragua	4,60%	3,60%	3,50%	3,60%	
Panamá	7,30%	2,40%	3,00%	4,00%	

La fecha de corte para los datos es el 2 de octubre de 2024. e = estimación, p = pronóstico.
Fuente: Cálculos del personal del Banco Mundial. • Descargar los datos • Creado con Datawrapper

En resumen, las perspectivas de crecimiento de la economía colombiana van en aumento, para el caso colombiano, la proyección del crecimiento de 3,0 % al cierre de 2025, “respaldado por la recuperación del consumo y la inversión privada, a medida que se controle la inflación”, que cerró el año pasado en 5,2 %, según reveló el DANE. Para 2026 el BM prevé para nuestro país un crecimiento de 2,9 %.

Dirección Regional – Centro de Gestión Industrial
Dirección Calle 15 31 42, Bogotá D.C. - PBX 57 601 5461500



Los contenedores están presentes en el equipo de emergencias que se encuentran en los centros de trabajo y hogares encaminada a establecer los requisitos que deben cumplir estos lugares y se comercializan en todo el mundo.

Por medio de los contenedores son elementos que establecen parámetros cuyo desarrollo permite proteger el medio ambiente, separar en la fuente para asegurar su correcta gestión como residuos no reciclables, reciclables y peligrosos de acuerdo con la normatividad ambiental relacionada.

La normatividad se relaciona a continuación:

- Ley 119 de 1994
- Decreto 249 de 2004
- Resolución 196 de 2017
- Normas NTC GP 1000 e ISO 9001
- Norma NTC ISO 14001
- Norma NTC OHSAS 18001
- Norma NTC ISO 27001
- Modelo Estándar de Control Interno- MECI 1000:2005

En resumen, las perspectivas de crecimiento de la economía colombiana van en aumento, para el caso colombiano, la proyección del crecimiento de 3,0 % al cierre de 2025, *“respaldado por la recuperación del consumo y la inversión privada, a medida que se controle la inflación”*, que cerró el año pasado en 5,2 %, según reveló el DANE. Para 2026 el BM prevé para nuestro país un crecimiento de 2,9 %.

El Centro de Gestión Industrial del Servicio Nacional de Aprendizaje- SENA- Regional Distrito Capital, revisa los siguientes aspectos del objeto de la contratación, según revisión en el Secop I, II e integrado, las entidades públicas han contratado la adquisición y mantenimiento de extintores y señalética.

Entidades del Nivel Nacional y Distrital:

- MELGAR - COMANDO AEREO DE COMBATE No 4 FUERZA AEREA COLOMBIANA.
- SUCRE - ALCALDIA MUNICIPAL DE COVEÑAS
- POLICIA NACIONAL - GESTION GENERAL
- ENAP - ESCUELA NAVAL DE CADETES ALMIRANTE PADILLA
- CONTRALORIA GENERAL DE CALDAS
- CALDAS - MUNICIPIO DE AGUADAS
- ARCBOLIVAR

Quien vende?

Dirección Regional – Centro de Gestión Industrial
Dirección Calle 15 31 42, Bogotá D.C. - PBX 57 601 5461500



Las empresas que prestan este tipo de servicios en el mercado están clasificadas en las siguientes actividades económicas:

2512: Fabricación de tanques, depósitos y recipientes de metal, excepto los utilizados para el envase o transporte de mercancías.

Incluye:

Esta clase incluye:

- La fabricación de recipientes de metal para gas comprimido o licuado, de cualquier capacidad. Algunos son de formas generalmente cilíndricas (tubos o botellas), resistentes, construidos para soportar presiones altas. Otros, constituidos por un depósito interior y una o varias capas envolventes entre las que se puede disponer un material aislante, hacer el vacío, tener reservado un espacio para un líquido criogénico (oxígeno líquido, nitrógeno líquido), para obtener un gran aislamiento térmico, están diseñados para ciertos gases licuados que se mantienen en general a presiones bajas.
- La fabricación de calderas y radiadores para calefacción central proyectada para producir al mismo tiempo agua caliente y vapor a baja presión (por debajo de las cinco libras). Comprende las que se utilizan, por ejemplo, para calefacción de las viviendas, fábricas, invernaderos, entre otros.
- La fabricación de tanques, cisternas o recipientes similares de metal utilizados habitualmente como equipo fijo para el almacenamiento o la producción de los establecimientos industriales. Pueden ser abiertos o cerrados, estar revestidos interiormente de ebonita, de plástico, o incluso, de un metal distinto del hierro, del acero o del aluminio.
- La fabricación de cubas y tanques sin accesorios térmicos y mecánicos.

4.1.2. ANALISIS DE LA OFERTA

El Centro de Gestión Industrial del Servicio Nacional de Aprendizaje- SENA - Regional Distrito Capital, revisa los siguientes aspectos del objeto de la contratación, según revisión en el Secop I, II e integrado, las entidades públicas han adquirido en los últimos años contenedores con iguales o superiores características técnicas:

El Centro de Gestión Industrial según revisión de planes de adquisiciones de años anteriores, no ha adquirido estos elementos.

Quien vende?

Las empresas que venden estos elementos en el mercado, tenemos:

Dirección Regional – Centro de Gestión Industrial
Dirección Calle 15 31 42, Bogotá D.C. - PBX 57 601 5461500



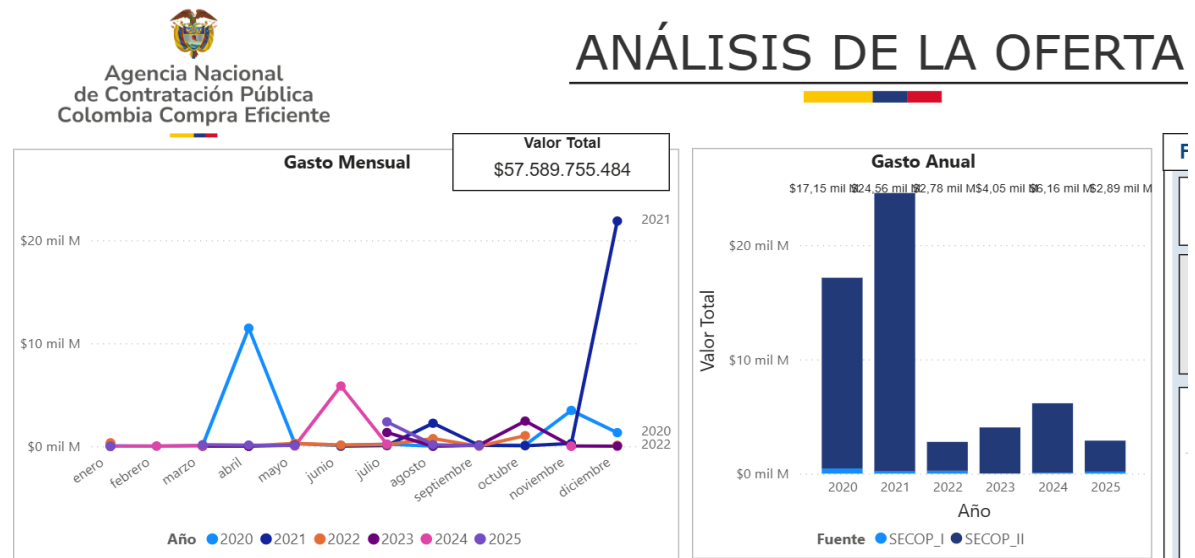
- FERRICENTROS SAS
- POLYFLEX Y/O JAIME BELTRAN URIBA
- INVESAKK SAS
- LA RECETA SOLUCIONES GASTRONOMICAS INTEGADAS SAS
- PANAMERICANA LIBRERÍA Y PAPELERIA SAS
- HAS LTDA
- MAKRO SUPERMAYORISTA SAS

4.1.2.1. ANÁLISIS DE LA OFERTA

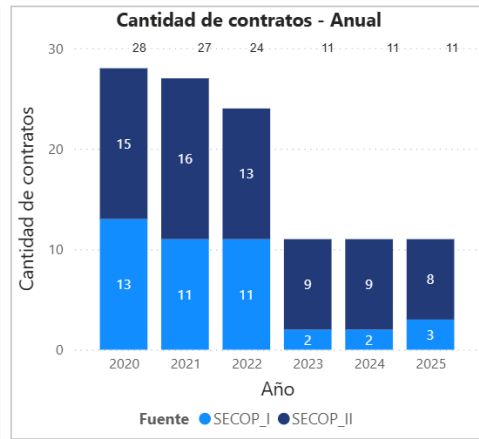
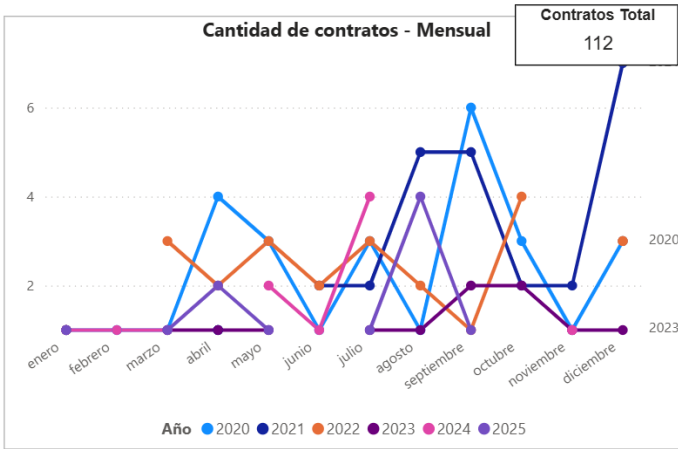
Según información tomada de la página: <https://app.powerbi.com/view?r=eyJrIjojOTk0MWM1MjMtYzhkOS00NDUwLTNmOTEtMmRmMTQxNTEyTczliwidCI6IjdiMDkwNDk0Y2IyLTc5ZDVIM2Q4YzFzISlmMiojR9>; al consultar por los años 2020 y lo que va corrido del 2025 por las categorías 13 Materiales de resina, colofonia, caucho. Espuma, película y elastoméricos, el mejor comportamiento se dio en el año 2021.

Durante los años 2021 se celebraron por el Secop II 16 contratos y por el Secop I 11 contratos en Distrito Capital, por un monto total de \$57.59 mil Millones con 82 proveedores.

La modalidad de contratación más utilizada fue la Selección Abreviada Subasta Inversa, en segundo lugar la Contratación Directa, en tercer lugar la Licitación Pública.



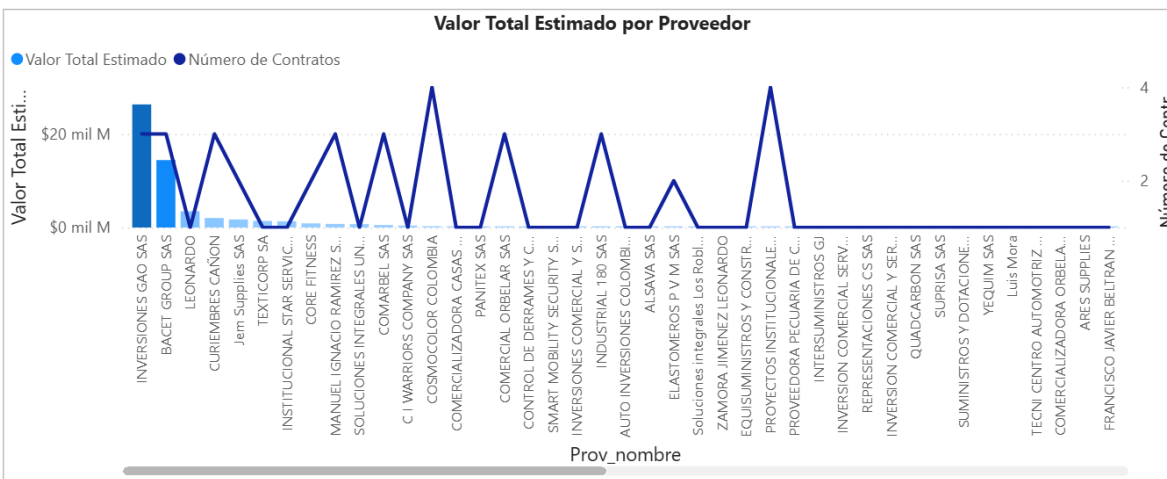
Dirección Regional – Centro de Gestión Industrial
Dirección Calle 15 31 42, Bogotá D.C. - PBX 57 601 5461500



Valor Contratación
\$57,59 mil M

Número de Proveedores
82

Número de Contratos
112



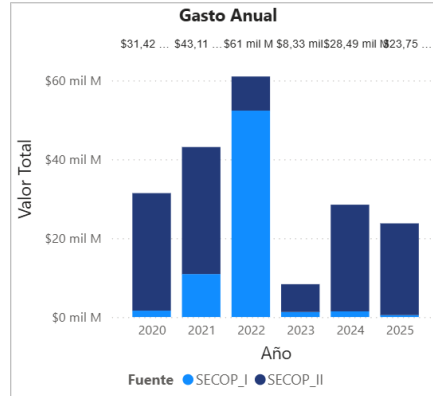
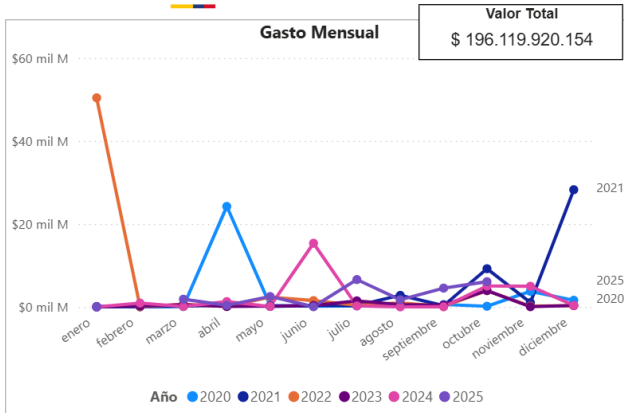
Dirección Regional – Centro de Gestión Industrial
Dirección Calle 15 31 42, Bogotá D.C. - PBX 57 601 5461500



4.1.2.2 ANALISIS DE LA DEMANDA



ANÁLISIS DE LA DEMANDA



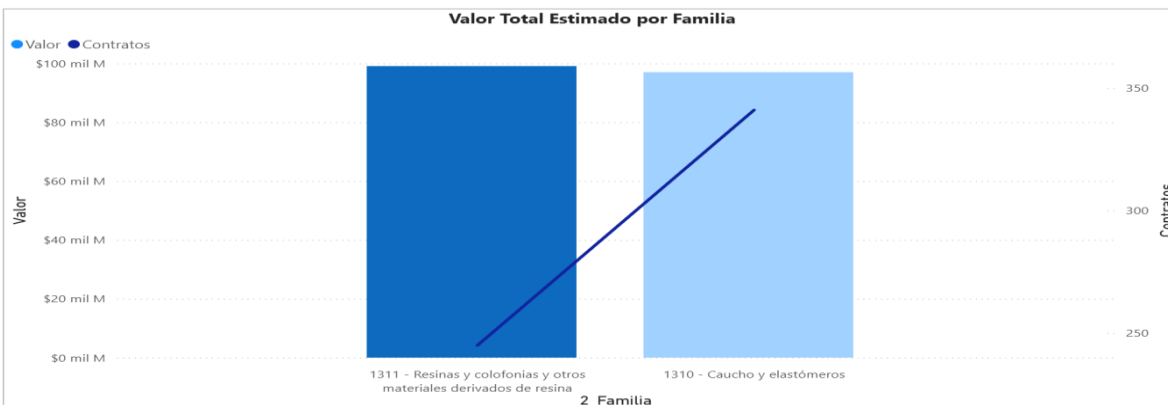
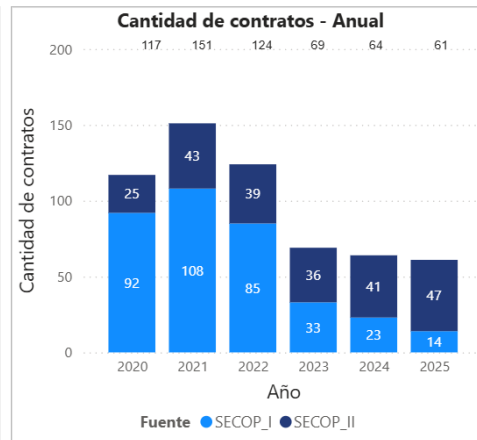
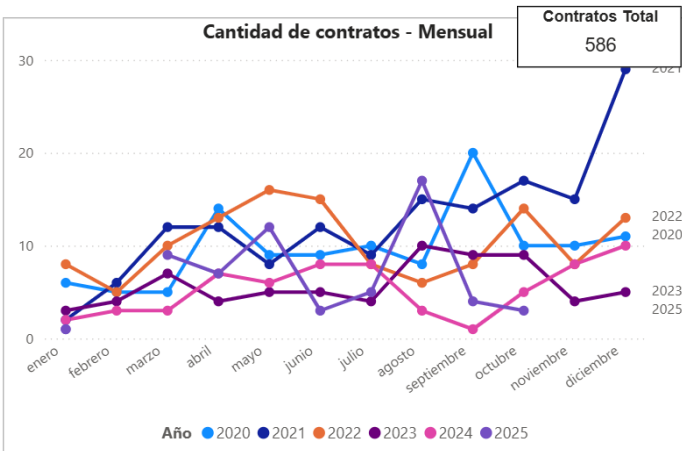
FILTROS

2020

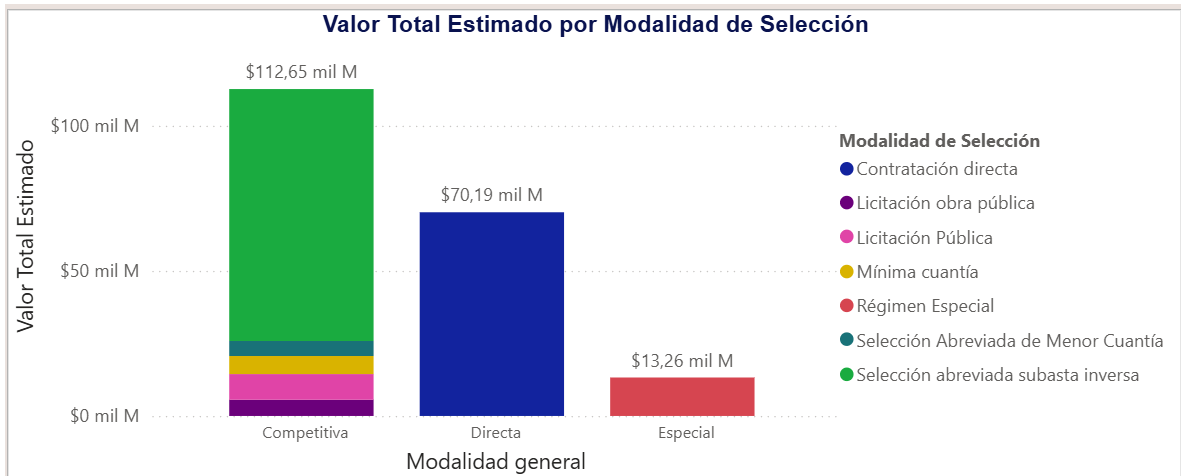
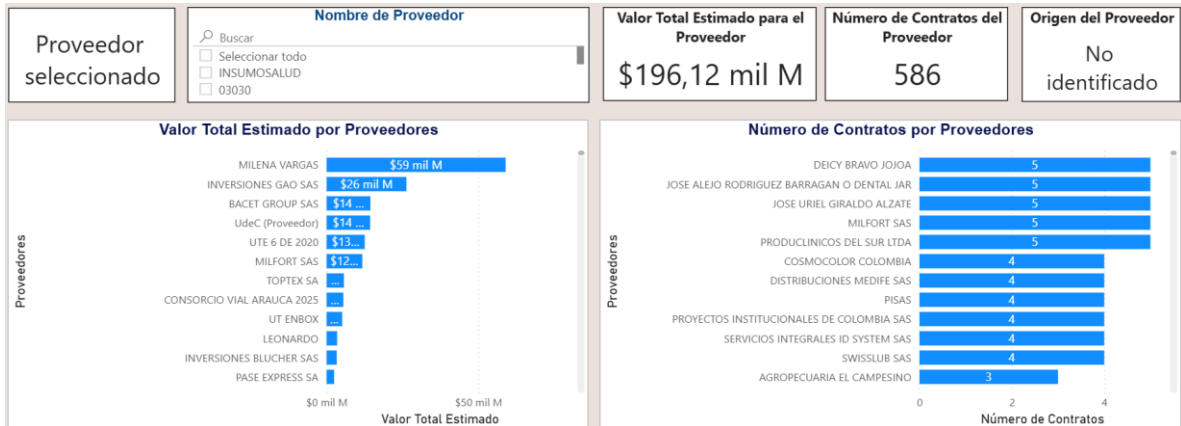
Fecha_firma
01/01/20

Todas

* ingrese el
Buscar



Dirección Regional – Centro de Gestión Industrial
Dirección Calle 15 31 42, Bogotá D.C. - PBX 57 601 5461500



El Centro de Gestión Industrial hace un sondeo de como adquiere el SENA estos elementos:

En el Centro de Gestión Industrial durante los años 2020 y 2025, se han celebrado bajo la modalidad de Selección abreviada Subasta Inversa, por valor de \$112.65 mil millones de pesos, contratación directa, por valor de \$70.19 mil millones de pesos, \$13.26 mil millones de pesos.

El mercado nacional es de comercializadores y cuenta con proveedores de reconocida trayectoria, con capacidad de generar de manera eficaz el presente proceso de contratación; es de anotar que existe pluralidad, toda vez que hay varios oferentes que están en capacidad de ofertar este tipo de bienes.

La gran mayoría de las entidades públicas del nivel Nacional, Municipal y el SENA contratan bajo la modalidad de contratación de Selección abreviada Subasta Inversa.

ESTUDIO DE PRECIOS

Dirección Regional – Centro de Gestión Industrial
 Dirección Calle 15 31 42, Bogotá D.C. - PBX 57 601 5461500



El presupuesto estimado de la presente contratación ha sido soportado mediante la guía para la elaboración de Estudios del Sector (Colombia Compra Eficiente), a efectos de estimar el presupuesto del presente proceso de selección, la subdirección del Centro de Gestión Industrial adelantó una solicitud de inclusión de productos en la tienda virtual.

Se recibieron cuatro cotizaciones, así:

- HAS LTDA
- PANAMERICANA
- POLYFLEX
- VENEPLAST

El proveedor Panamericana, solo cotizó el ítem número 3: CANECA PLASTICA VAIVEN 53 LITROS NEGRO.

El proveedor Venoplast, no cotizó, expresando que no cuenta con los elementos.

El proveedor Polyflex, cotizó los elementos, pero según revisión en la tienda virtual, no se encuentran las referencias y modelos solicitados por la persona encargada del área ambiental del CGI.

Se procede entonces a generar la orden de compra con el proveedor HAS LTDA, que si cuenta con lo solicitado en el formato solicitud de inclusión.

HAS LTDA	PANAMERICANA	POLYFLEX	VENEPLAST
VALOR UNITARIO SIN IVA	VALOR UNITARIO SIN IVA	VALOR UNITARIO SIN IVA	VALOR UNITARIO SIN IVA
\$ 170.000,00	\$ -	\$ 135.500,00	\$ -
\$ 170.000,00	\$ -	\$ 135.500,00	\$ -
\$ 80.000,00	\$ 113.526,00	\$ 78.900,00	\$ -
\$ 80.000,00	\$ -	\$ 78.900,00	\$ -
\$ 67.000,00	\$ -	\$ 65.300,00	\$ -
\$ 67.000,00	\$ -	\$ 65.300,00	\$ -
\$ 67.000,00	\$ -	\$ 65.300,00	\$ -

Dirección Regional – Centro de Gestión Industrial
Dirección Calle 15 31 42, Bogotá D.C. - PBX 57 601 5461500



Se estimó que el valor del presupuesto para Adquisición de contenedores para residuos peligrosos para diferentes áreas del centro de gestión industrial es de **DOS MILLONES TREINTA Y SEIS MIL PESOS M/CTE. (\$2.036.000)**, incluido todos los impuestos a que haya lugar, tal como se evidencia en el documento anexo, el cual forma parte integral del presente documento.

El presupuesto oficial para la presente contratación es de **DOS MILLONES TREINTA Y SEIS MIL PESOS M/CTE. (\$2.036.000)**.

ITEM	DESCRIPCIÓN DEL ELEMENTO	UNIDAD DE MEDIDA	CANTIDAD SOLICITADA	HAS LTDA		VALOR TOTAL
				VALOR UNITARIO	SIN IVA	
1	CONTENEDOR/CANEC A 120L MR, RECICLABLE APROVECHABLE NEGRO, con tapa domo y apertura push 120 L marcado con "residuos no aprovechables" Ancho 57,5cm; Alto 97cm; Largo 68cm	Unidad	2	\$ 170.000,00		\$ 340.000,00
2	CONTENEDOR/CANEC A 120L MR, RECICLABLE APROVECHABLE NEGRO, con tapa domo y apertura push 120 L marcado con "residuos orgánicos aprovechables " Ancho 57,5cm; Alto 97cm; Largo 68cm	Unidad	1	\$ 170.000,00		\$ 170.000,00
3	CANECA PLASTICA VAIVEN 53 LITROS NEGRO, con tapa vaiven marcado con "residuos no aprovechables". Ancho 32cm; Alto 63,7cm; Largo 44cm	Unidad	1	\$ 80.000,00		\$ 80.000,00

Dirección Regional – Centro de Gestión Industrial
 Dirección Calle 15 31 42, Bogotá D.C. - PBX 57 601 5461500



4	CANECA PLASTICA VAIVEN 53 LITROS NEGRO, desarrollado en material reciclable, con tapa vaiven marcado con "residuos peligrosos". Ancho 32cm; Alto 63,7cm; Largo 44cm	Unidad	3	\$ 80.000,00	\$ 240.000,00
5	CANECA PLASTICA BLANCA 20 LITROS DE PEDAL, con tapa marcado con "residuos aprovechables". Ancho 32cm; Alto 35,5cm; Largo 38cm	Unidad	3	\$ 67.000,00	\$ 201.000,00
6	CANECA DE BASURA / PAPELERA NEGRA DE 20 LITROS CON PEDAL con tapa marcado con "residuos no aprovechables". Ancho 32cm; Alto 35,5cm; Largo 38cm	Unidad	8	\$ 67.000,00	\$ 536.000,00
7	CANECA PEDAL 20LT ROJAL, con tapa marcado con "residuos peligrosos". Ancho 32cm; Alto 35,5cm; Largo 38cm	Unidad	7	\$ 67.000,00	\$ 469.000,00

TOTAL	\$ 2.036.000
--------------	---------------------

Elaboró: Minerva Franco G. Profesional G04

Dirección Regional – Centro de Gestión Industrial
Dirección Calle 15 31 42, Bogotá D.C. - PBX 57 601 5461500