

MODIFICACIÓN DE ÓRDENES DE COMPRA

Tienda Virtual del Estado Colombiano

Id Solicitud:	313570
Número de orden de compra a modificar:	72489

Entidad compradora:	Policía Nacional - Gestión General
Nombre del solicitante:	Ingrid Nayibe acosta castillo
Proveedor:	MORARCI GROUP SAS
Mecanismo de agregación de demanda:	Mantenimiento y Autopartes

Tipo de Solicitud:	Modificación de la Orden de Compra
Fecha:	2022-02-28 10:38:00

Campos a Actualizar

Campo	Valor Actual	Nuevo Valor
Fecha de vencimiento	2022-02-28	2022-04-30

Cuentas asociadas

Id	Nombre	Código	Segmento 1	Segmento 2
67550	llantas 2021	CDP-36221	CDP	36221
67551	VF 2021	VF-029792	VF	029792

Artículos actuales

No	Artículo	Cantidad	Unidad	Precio	Cuenta	Total
----	----------	----------	--------	--------	--------	-------

1	man01-LLA154 Llantas Carga Pesada GOODYEAR Uso A: N/A Ancho B: 445 Relas Asp C: 65 Tipo de Construccion D: Radial Medida del Rin en Pulgadas E: 22.5 Indice de Carga F: 169 Clasificación de velocidad G :K	2.0	Unidad	2774674.00	CDP-36221	5549348.00
2	man01-LLA1037 Llantas Carga Pesada TRIANGLE Uso A: N/A Ancho B: 275 Relas Asp C: 70 Tipo de Construccion D: Radial Medida del Rin en Pulgadas E: 22.5 Indice de Carga F: 148/145 Clasificación de velocidad G :L	4.0	Unidad	1198700.00	CDP-36221	4794800.00
3	man01-LLA142 Llantas Carga Pesada GOODYEAR Uso A: N/A Ancho B: 235 Relas Asp C: 75 Tipo de Construccion D: Radial Medida del Rin en Pulgadas E: 17.5 Indice de Carga F: 132/130 Clasificación de velocidad G :L	10.0	Unidad	889448.00	CDP-36221	8894480.00
4	man01-LLA144 Llantas Carga Pesada GOODYEAR Uso A: N/A Ancho B: 215 Relas Asp C: 75 Tipo de Construccion D: Radial Medida del Rin en Pulgadas E: 17.5 Indice de Carga F: 126/124 Clasificación de velocidad G :L	46.0	Unidad	839174.00	CDP-36221	38602004.00

5	man01-LLA300 Llantas CampCamionePick KUMHO Uso A: N/A Ancho B: 275 Relas Asp C: 65 Tipo de Construccion D: RADIAL Medida del Rin en Pulgadas E: 18 Indice de Carga F: 114 Clasificación de velocidad G :T	2.0	Unidad	804576.00	CDP-36221	1609152.00
6	man01-LLA811 Llantas CampCamionePick TRIANGLE Uso A: N/A Ancho B: 225 Relas Asp C: 60 Tipo de Construccion D: Radial Medida del Rin en Pulgadas E: 17 Indice de Carga F: 99 Clasificación de velocidad G :H	64.0	Unidad	276600.00	CDP-36221	17702400.00
7	man01-LLA872 Llantas CampCamionePick TRIANGLE Uso A: N/A Ancho B: 265 Relas Asp C: 65 Tipo de Construccion D: Radial Medida del Rin en Pulgadas E: 17 Indice de Carga F: 112 Clasificación de velocidad G :S	30.0	Unidad	406900.00	CDP-36221	12207000.00
8	man01-LLA949 Llantas Carga Liviana TRIANGLE Uso A: N/A Ancho B: 7,50 Relas Asp C: N/A Tipo de Construccion D: Radial Medida del Rin en Pulgadas E: 16 Indice de Carga F: 121/118 Clasificación de velocidad G :N	12.0	Unidad	510900.00	CDP-36221	6130800.00

9	man01-LLA866 Llantas CampCamionePick TRIANGLE Uso A: N/A Ancho B: 265 Relas Asp C: 70 Tipo de Construccion D: Radial Medida del Rin en Pulgadas E: 16 Indice de Carga F: 112 Clasificación de velocidad G :S	2.0	Unidad	415700.00	CDP-36221	831400.00
10	man01-LLA1176 Llantas Carga Liviana ZETA Uso A: N/A Ancho B: 750 Relas Asp C: N/A Tipo de Construccion D: RADIAL Medida del Rin en Pulgadas E: 16 Indice de Carga F: 122/118 Clasificación de velocidad G :J	20.0	Unidad	881088.00	CDP-36221	17621760.00
11	man01-LLA270 Llantas CampCamionePick KUMHO Uso A: N/A Ancho B: 255 Relas Asp C: 70 Tipo de Construccion D: RADIAL Medida del Rin en Pulgadas E: 16 Indice de Carga F: 109 Clasificación de velocidad G :T	120.0	Unidad	624340.00	CDP-36221	74920800.00
12	man01-LLA328 Llantas Carga Liviana KUMHO Uso A: N/A Ancho B: 750 Relas Asp C: N/A Tipo de Construccion D: RADIAL Medida del Rin en Pulgadas E: 16 Indice de Carga F: 121/120 Clasificación de velocidad G :M	20.0	Unidad	723072.00	CDP-36221	14461440.00

13	man01-LLA86 Llantas CampCamionePick GOODYEAR Uso A: LT Ancho B: 255 Relas Asp C: 70 Tipo de Construccion D: Radial Medida del Rin en Pulgadas E: 16 Indice de Carga F: 115 Clasificación de velocidad G :T	30.0	Unidad	584178.00	CDP-36221	17525340.00
14	man01-LLA825 Llantas CampCamionePick TRIANGLE Uso A: N/A Ancho B: 245 Relas Asp C: 70 Tipo de Construccion D: Radial Medida del Rin en Pulgadas E: 16 Indice de Carga F: 111 Clasificación de velocidad G :S	2.0	Unidad	330400.00	CDP-36221	660800.00
15	man01-LLA803 Llantas CampCamionePick TRIANGLE Uso A: N/A Ancho B: 235 Relas Asp C: 60 Tipo de Construccion D: Radial Medida del Rin en Pulgadas E: 16 Indice de Carga F: 100 Clasificación de velocidad G :T	2.0	Unidad	286300.00	CDP-36221	572600.00
16	man01-LLA261 Llantas CampCamionePick KUMHO Uso A: N/A Ancho B: 225 Relas Asp C: 75 Tipo de Construccion D: RADIAL Medida del Rin en Pulgadas E: 16 Indice de Carga F: 115/112 Clasificación de velocidad G :R	10.0	Unidad	741600.00	CDP-36221	7416000.00

17	man01-LLA863 Llantas CampCamionePick TRIANGLE Uso A: N/A Ancho B: 225 Rela Asp C: 70 Tipo de Construccion D: Radial Medida del Rin en Pulgadas E: 16 Indice de Carga F: 103 Clasificación de velocidad G :T	4.0	Unidad	312700.00	CDP-36221	1250800.00
18	man01-LLA800 Llantas CampCamionePick TRIANGLE Uso A: N/A Ancho B: 215 Rela Asp C: 65 Tipo de Construccion D: Radial Medida del Rin en Pulgadas E: 16 Indice de Carga F: 98 Clasificación de velocidad G :T	12.0	Unidad	271300.00	CDP-36221	3255600.00
19	man01-LLA521 Llantas CampCamionePick OVATION Uso A: LT Ancho B: 205 Rela Asp C: 65 Tipo de Construccion D: RADIAL Medida del Rin en Pulgadas E: 16 Indice de Carga F: 107/105 Clasificación de velocidad G :T	2.0	Unidad	418752.00	CDP-36221	837504.00
20	man01-LLA520 Llantas CampCamionePick OVATION Uso A: LT Ancho B: 195 Rela Asp C: 75 Tipo de Construccion D: RADIAL Medida del Rin en Pulgadas E: 16 Indice de Carga F: 107 Clasificación de velocidad G :R	50.0	Unidad	395520.00	CDP-36221	19776000.00

21	man01-LLA857 Llantas CampCamionePick TRIANGLE Uso A: N/A Ancho B: 235 Relas Asp C: 75 Tipo de Construccion D: Radial Medida del Rin en Pulgadas E: 15 Indice de Carga F: 109 Clasificación de velocidad G :S	6.0	Unidad	334700.00	CDP-36221	2008200.00
22	man01-LLA516 Llantas CampCamionePick OVATION Uso A: LT Ancho B: 205 Relas Asp C: 70 Tipo de Construccion D: RADIAL Medida del Rin en Pulgadas E: 15 Indice de Carga F: 106/104 Clasificación de velocidad G :R	8.0	Unidad	393600.00	CDP-36221	3148800.00
23	man01-LLA909 Llantas Automovil TRIANGLE Uso A: N/A Ancho B: 195 Relas Asp C: 55 Tipo de Construccion D: Radial Medida del Rin en Pulgadas E: 15 Indice de Carga F: 85 Clasificación de velocidad G :H	10.0	Unidad	191200.00	CDP-36221	1912000.00
24	man01-LLA65 Llantas Automovil GOODYEAR Uso A: N/A Ancho B: 185 Relas Asp C: 65 Tipo de Construccion D: Radial Medida del Rin en Pulgadas E: 15 Indice de Carga F: 88 Clasificación de velocidad G :T	96.0	Unidad	239414.00	CDP-36221	22983744.00

25	man01-LLA11 Llantas Automovil FULLRUN TYRE Uso A: N/A Ancho B: 185 Rela Asp C: 70 Tipo de Construccion D: RADIAL Medida del Rin en Pulgadas E: 14 Indice de Carga F: 88 Clasificación de velocidad G :T	2.0	Unidad	253536.00	CDP-36221	507072.00
26	man01-LLA49 Llantas Automovil GOODYEAR Uso A: N/A Ancho B: 185 Rela Asp C: 60 Tipo de Construccion D: Radial Medida del Rin en Pulgadas E: 14 Indice de Carga F: 82 Clasificación de velocidad G :H	96.0	Unidad	166208.00	CDP-36221	15955968.00
27	man01-LLA712 Llantas Automovil TRIANGLE Uso A: N/A Ancho B: 175 Rela Asp C: 65 Tipo de Construccion D: Radial Medida del Rin en Pulgadas E: 14 Indice de Carga F: 82 Clasificación de velocidad G :T	2.0	Unidad	158600.00	CDP-36221	317200.00
28	man01-LLA672 Llantas Automovil TRIANGLE Uso A: N/A Ancho B: 165 Rela Asp C: 65 Tipo de Construccion D: Radial Medida del Rin en Pulgadas E: 13 Indice de Carga F: 77 Clasificación de velocidad G :T	10.0	Unidad	138300.00	CDP-36221	1383000.00

29	man01-LLA48 Llantas Automovil GOODYEAR Uso A: N/A Ancho B: 175 Relas Asp C: 70 Tipo de Construccion D: Radial Medida del Rin en Pulgadas E: 13 Indice de Carga F: 82 Clasificación de velocidad G :T	2.0	Unidad	144158.00	CDP-36221	288316.00
30	man01-LLA402 Llantas Motocicleta MITAS Uso A: N/A Ancho B: 90 Relas Asp C: 90 Tipo de Construccion D: CONVENCIONAL Medida del Rin en Pulgadas E: 21 Indice de Carga F: 54 Clasificación de velocidad G :S	120.0	Unidad	353472.00	CDP-36221	42416640.00
31	man01-LLA420 Llantas Motocicleta MITAS Uso A: N/A Ancho B: 90 Relas Asp C: 90 Tipo de Construccion D: CONVENCIONAL Medida del Rin en Pulgadas E: 21 Indice de Carga F: 54 Clasificación de velocidad G :R	104.0	Unidad	411168.00	CDP-36221	42761472.00
32	man01-LLA394 Llantas Motocicleta MITAS Uso A: N/A Ancho B: 110 Relas Asp C: 80 Tipo de Construccion D: CONVENCIONAL Medida del Rin en Pulgadas E: 19 Indice de Carga F: 59 Clasificación de velocidad G :T	8.0	Unidad	524770.00	VF-029792	4198160.00

33	man01-LLA404 Llantas Motocicleta MITAS Uso A: N/A Ancho B: 120 Relas C: 80 Tipo de Construcción D: CONVENCIONAL Medida del Rin en Pulgadas E: 18 Índice de Carga F: 62 Clasificación de velocidad G :S	2.0	Unidad	394111.00	CDP-36221	788222.00
34	man01-LLA391 Llantas Motocicleta MITAS Uso A: N/A Ancho B: 120 Relas C: 80 Tipo de Construcción D: CONVENCIONAL Medida del Rin en Pulgadas E: 18 Índice de Carga F: 62 Clasificación de velocidad G :T	120.0	Unidad	504384.00	CDP-36221	60526080.00
35	man01-LLA554 Llantas Motocicleta STARMAX Uso A: N/A Ancho B: 100 Relas C: 90 Tipo de Construcción D: CONVENCIONAL Medida del Rin en Pulgadas E: 18 Índice de Carga F: 56 Clasificación de velocidad G :P	6.0	Unidad	144096.00	CDP-36221	864576.00
36	man01-LLA553 Llantas Motocicleta STARMAX Uso A: N/A Ancho B: 90 Relas C: 90 Tipo de Construcción D: CONVENCIONAL Medida del Rin en Pulgadas E: 18 Índice de Carga F: 51 Clasificación de velocidad G :P	6.0	Unidad	114816.00	CDP-36221	688896.00

37	man01-LLA552 Llantas Motocicleta STARMAX Uso A: N/A Ancho B: 2.75 Relas Asp C: N/A Tipo de Construccion D: CONVENCIONAL Medida del Rin en Pulgadas E: 18 Indice de Carga F: 42 Clasificación de velocidad G :P	2.0	Unidad	115968.00	CDP-36221	231936.00
38	man01-LLA389 Llantas Motocicleta MITAS Uso A: N/A Ancho B: 150 Relas Asp C: 70 Tipo de Construccion D: CONVENCIONAL Medida del Rin en Pulgadas E: 17 Indice de Carga F: 69 Clasificación de velocidad G :T	2.0	Unidad	731380.00	CDP-36221	1462760.00
39	man01-LLA385 Llantas Motocicleta MITAS Uso A: N/A Ancho B: 140 Relas Asp C: 70 Tipo de Construccion D: CONVENCIONAL Medida del Rin en Pulgadas E: 17 Indice de Carga F: 66 Clasificación de velocidad G :H	6.0	Unidad	552997.00	CDP-36221	3317982.00
40	man01-LLA948 Llantas Carga Liviana TRIANGLE Uso A: N/A Ancho B: 7,00 Relas Asp C: N/A Tipo de Construccion D: Radial Medida del Rin en Pulgadas E: 16 Indice de Carga F: 116/110 Clasificación de velocidad G :N	4.0	Unidad	483600.00	CDP-36221	1934400.00

41	man01-LLA161 Llantas Carga Pesada GOODYEAR Uso A: N/A Ancho B: 12 Relas Asp C: N/A Tipo de Construcción D: Radial Medida del Rin en Pulgadas E: 22.5 Indice de Carga F: 159/147 Clasificación de velocidad G :K	6.0	Unidad	1471960.00	CDP-36221	8831760.00
42	man01-LLA1052 Llantas Carga Pesada TRIANGLE Uso A: N/A Ancho B: 295 Relas Asp C: 80 Tipo de Construcción D: Radial Medida del Rin en Pulgadas E: 22.5 Indice de Carga F: 152/148 Clasificación de velocidad G :M	46.0	Unidad	1251600.00	CDP-36221	57573600.00
43	man01-LLA1041 Llantas Carga Pesada TRIANGLE Uso A: N/A Ancho B: 275 Relas Asp C: 80 Tipo de Construcción D: Radial Medida del Rin en Pulgadas E: 22.5 Indice de Carga F: 149/146 Clasificación de velocidad G :M	2.0	Unidad	1037600.00	CDP-36221	2075200.00
44	man01-LLA147 Llantas Carga Pesada GOODYEAR Uso A: N/A Ancho B: 275 Relas Asp C: 80 Tipo de Construcción D: Radial Medida del Rin en Pulgadas E: 22.5 Indice de Carga F: 149/146 Clasificación de velocidad G :L	2.0	Unidad	1506848.00	CDP-36221	3013696.00

45	man01-LLA173 Llantas Carga Pesada GOODYEAR Uso A: N/A Ancho B: 11 Relas Asp C: N/A Tipo de Construccion D: Convencional Medida del Rin en Pulgadas E: 20 Indice de Carga F: 149/145 Clasificación de velocidad G :J	4.0	Unidad	1593382.00	CDP-36221	6373528.00
46	man01-LLA146 Llantas Carga Pesada GOODYEAR Uso A: N/A Ancho B: 235 Relas Asp C: 75 Tipo de Construccion D: Radial Medida del Rin en Pulgadas E: 17.5 Indice de Carga F: 132/130 Clasificación de velocidad G :M	8.0	Unidad	1055558.00	CDP-36221	8444464.00
47	man01-LLA298 Llantas CampCamionePick KUMHO Uso A: N/A Ancho B: 255 Relas Asp C: 60 Tipo de Construccion D: RADIAL Medida del Rin en Pulgadas E: 18 Indice de Carga F: 112 Clasificación de velocidad G :T	2.0	Unidad	794496.00	CDP-36221	1588992.00
48	man01-LLA403 Llantas Motocicleta MITAS Uso A: N/A Ancho B: 130 Relas Asp C: 80 Tipo de Construccion D: CONVENCIONAL Medida del Rin en Pulgadas E: 17 Indice de Carga F: 65 Clasificación de velocidad G :S	2.0	Unidad	498968.00	CDP-36221	997936.00

49	man01-LLA548 Llantas Motocicleta STARMAX Uso A: N/A Ancho B: 130 Relas Asp C: 70 Tipo de Construccion D: CONVENCIONAL Medida del Rin en Pulgadas E: 17 Indice de Carga F: 62 Clasificación de velocidad G :S	2.0	Unidad	189984.00	CDP-36221	379968.00
50	man01-LLA386 Llantas Motocicleta MITAS Uso A: N/A Ancho B: 120 Relas Asp C: 90 Tipo de Construccion D: CONVENCIONAL Medida del Rin en Pulgadas E: 17 Indice de Carga F: 64 Clasificación de velocidad G :S	100.0	Unidad	481920.00	CDP-36221	48192000.00
51	man01-LLA544 Llantas Motocicleta STARMAX Uso A: N/A Ancho B: 110 Relas Asp C: 80 Tipo de Construccion D: CONVENCIONAL Medida del Rin en Pulgadas E: 17 Indice de Carga F: 52 Clasificación de velocidad G :S	6.0	Unidad	161568.00	CDP-36221	969408.00
52	man01-LLA543 Llantas Motocicleta STARMAX Uso A: N/A Ancho B: 100 Relas Asp C: 80 Tipo de Construccion D: CONVENCIONAL Medida del Rin en Pulgadas E: 17 Indice de Carga F: 52 Clasificación de velocidad G :S	2.0	Unidad	136416.00	CDP-36221	272832.00

53	man01-LLA538 Llantas Motocicleta STARMAX Uso A: N/A Ancho B: 2.75 Relas Asp C: N/A Tipo de Construccion D: CONVENCIONAL Medida del Rin en Pulgadas E: 17 Indice de Carga F: 47 Clasificación de velocidad G :P	2.0	Unidad	91392.00	CDP-36221	182784.00
54	man01-LLA537 Llantas Motocicleta STARMAX Uso A: N/A Ancho B: 2.5 Relas Asp C: N/A Tipo de Construccion D: CONVENCIONAL Medida del Rin en Pulgadas E: 17 Indice de Carga F: 38 Clasificación de velocidad G :P	2.0	Unidad	61344.00	CDP-36221	122688.00
55	man01-LLA609 Llantas Automovil TRIANGLE Uso A: N/A Ancho B: 215 Relas Asp C: 50 Tipo de Construccion D: Radial Medida del Rin en Pulgadas E: 17 Indice de Carga F: 95 Clasificación de velocidad G :Y	4.0	Unidad	261600.00	CDP-36221	1046400.00
56	man01-LLA815 Llantas CampCamionePick TRIANGLE Uso A: N/A Ancho B: 235 Relas Asp C: 55 Tipo de Construccion D: Radial Medida del Rin en Pulgadas E: 17 Indice de Carga F: 103 Clasificación de velocidad G :V	4.0	Unidad	296900.00	CDP-36221	1187600.00

57	man01-LLA170 Llantas Carga Pesada GOODYEAR Uso A: N/A Ancho B: 12 Relas Asp C: N/A Tipo de Construcción D: Convencional Medida del Rin en Pulgadas E: 22.5 Índice de Carga F: 150/146 Clasificación de velocidad G :J	6.0	Unidad	1963724.00	CDP-36221	11782344.00
58	man01-LLA493 Llantas CampCamionePick OVATION Uso A: LT Ancho B: 265 Relas Asp C: 75 Tipo de Construcción D: RADIAL Medida del Rin en Pulgadas E: 16 Índice de Carga F: 123/120 Clasificación de velocidad G :R	4.0	Unidad	745248.00	CDP-36221	2980992.00
59	man01-LLA310 Llantas CampCamionePick KUMHO Uso A: N/A Ancho B: 275 Relas Asp C: 45 Tipo de Construcción D: RADIAL Medida del Rin en Pulgadas E: 20 Índice de Carga F: 106 Clasificación de velocidad G :W	2.0	Unidad	502080.00	CDP-36221	1004160.00
60	man01-LLA818 Llantas CampCamionePick TRIANGLE Uso A: N/A Ancho B: 235 Relas Asp C: 60 Tipo de Construcción D: Radial Medida del Rin en Pulgadas E: 18 Índice de Carga F: 107 Clasificación de velocidad G :W	2.0	Unidad	336500.00	CDP-36221	673000.00

61	man01-LLA987 Llantas Carga Pesada TRIANGLE Uso A: N/A Ancho B: 11 Rela Asp C: N/A Tipo de Construccion D: Radial Medida del Rin en Pulgadas E: 22.5 Indice de Carga F: 150/147 Clasificación de velocidad G :L	6.0	Unidad	1221600.00	CDP-36221	7329600.00
62	man01-LLA247 Llantas CampCamionePick KUMHO Uso A: N/A Ancho B: 33 Rela Asp C: 12.5 Tipo de Construccion D: RADIAL Medida del Rin en Pulgadas E: 15 Indice de Carga F: 108 Clasificación de velocidad G :Q	2.0	Unidad	433536.00	CDP-36221	867072.00
63	man01-LLA158 Llantas Carga Pesada GOODYEAR Uso A: N/A Ancho B: 315 Rela Asp C: 80 Tipo de Construccion D: Radial Medida del Rin en Pulgadas E: 22.5 Indice de Carga F: 158/150 Clasificación de velocidad G :L	4.0	Each	2464700.00	CDP-36221	9858800.00
64	man01-LLA1076 Llantas Carga Pesada TRIANGLE Uso A: N/A Ancho B: 365 Rela Asp C: 80 Tipo de Construccion D: Radial Medida del Rin en Pulgadas E: 20 Indice de Carga F: 160 Clasificación de velocidad G :G	14.0	Unidad	2311000.00	CDP-36221	32354000.00

65	man01-LLA845 Llantas CampCamionePick TRIANGLE Uso A: N/A Ancho B: 215 Relas Asp C: 55 Tipo de Construccion D: Radial Medida del Rin en Pulgadas E: 18 Indice de Carga F: 95 Clasificación de velocidad G :V	4.0	Unidad	261600.00	CDP-36221	1046400.00
66	man01-Instalación	1.0	Unidad	17010070.64	CDP-36221	17010070.64
67	man01-IVA	1.0	Unidad	130810200.42	CDP-36221	130810200.42

Artículos editados y/o agregados

Tipo	No	Artículo	Cantidad	Unidad	Precio	Cuenta	Total
Eliminar	5	man01-LLA300 Llantas CampCamioneP KUMHO Uso A: N/A Ancho B: 275 Relas Asp C: 65 Tipo de Construccion D: RADIAL Medida del Rin en Pulgadas E: 18 Indice de Carga F: 114 Clasificación de velocidad G :T	2.0	Unidad	804576.00	CDP-36221	1609152.00
Eliminar	9	man01-LLA866 Llantas CampCamioneP TRIANGLE Uso A: N/A Ancho B: 265 Relas Asp C: 70 Tipo de Construccion D: Radial Medida del Rin en Pulgadas E: 16 Indice de Carga F: 112 Clasificación de velocidad G :S	2.0	Unidad	415700.00	CDP-36221	831400.00

Eliminar	14	man01-LLA825 Llantas CampCamioneP TRIANGLE Uso A: N/A Ancho B: 245 Rela Asp C: 70 Tipo de Construccion D: Radial Medida del Rin en Pulgadas E: 16 Indice de Carga F: 111 Clasificación de velocidad G :S	2.0	Unidad	330400.00	CDP-36221	660800.00
Eliminar	15	man01-LLA803 Llantas CampCamioneP TRIANGLE Uso A: N/A Ancho B: 235 Rela Asp C: 60 Tipo de Construccion D: Radial Medida del Rin en Pulgadas E: 16 Indice de Carga F: 100 Clasificación de velocidad G :T	2.0	Unidad	286300.00	CDP-36221	572600.00
Eliminar	21	man01-LLA857 Llantas CampCamioneP TRIANGLE Uso A: N/A Ancho B: 235 Rela Asp C: 75 Tipo de Construccion D: Radial Medida del Rin en Pulgadas E: 15 Indice de Carga F: 109 Clasificación de velocidad G :S	6.0	Unidad	334700.00	CDP-36221	2008200.00

Eliminar	25	man01-LLA11 Llantas Automovil FULLRUN TYRE Uso A: N/A Ancho B: 185 Relas C: 70 Tipo de Construccion D: RADIAL Medida del Rin en Pulgadas E: 14 Indice de Carga F: 88 Clasificación de velocidad G :T	2.0	Unidad	253536.00	CDP-36221	507072.00
Eliminar	27	man01-LLA712 Llantas Automovil TRIANGLE Uso A: N/A Ancho B: 175 Relas C: 65 Tipo de Construccion D: Radial Medida del Rin en Pulgadas E: 14 Indice de Carga F: 82 Clasificación de velocidad G :T	2.0	Unidad	158600.00	CDP-36221	317200.00
Eliminar	29	man01-LLA48 Llantas Automovil GOODYEAR Uso A: N/A Ancho B: 175 Relas C: 70 Tipo de Construccion D: Radial Medida del Rin en Pulgadas E: 13 Indice de Carga F: 82 Clasificación de velocidad G :T	2.0	Unidad	144158.00	CDP-36221	288316.00

Eliminar	35	man01-LLA554 Llantas Motocicleta STARMAX Uso A: N/A Ancho B: 100 Rela Asp C: 90 Tipo de Construccion D: CONVENCIONA Medida del Rin en Pulgadas E: 18 Indice de Carga F: 56 Clasificación de velocidad G :P	6.0	Unidad	144096.00	CDP-36221	864576.00
Eliminar	40	man01-LLA948 Llantas Carga Liviana TRIANGLE Uso A: N/A Ancho B: 7,00 Rela Asp C: N/A Tipo de Construccion D: Radial Medida del Rin en Pulgadas E: 16 Indice de Carga F: 116/110 Clasificación de velocidad G :N	4.0	Unidad	483600.00	CDP-36221	1934400.00
Eliminar	43	man01- LLA1041 Llantas Carga Pesada TRIANGLE Uso A: N/A Ancho B: 275 Rela Asp C: 80 Tipo de Construccion D: Radial Medida del Rin en Pulgadas E: 22.5 Indice de Carga F: 149/146 Clasificación de velocidad G :M	2.0	Unidad	1037600.00	CDP-36221	2075200.00

Eliminar	45	man01-LLA173 Llantas Carga Pesada GOODYEAR Uso A: N/A Ancho B: 11 Rela Asp C: N/A Tipo de Construccion D: Convencional Medida del Rin en Pulgadas E: 20 Indice de Carga F: 149/145 Clasificación de velocidad G :J	4.0	Unidad	1593382.00	CDP-36221	6373528.00
Eliminar	46	man01-LLA146 Llantas Carga Pesada GOODYEAR Uso A: N/A Ancho B: 235 Rela Asp C: 75 Tipo de Construccion D: Radial Medida del Rin en Pulgadas E: 17.5 Indice de Carga F: 132/130 Clasificación de velocidad G :M	8.0	Unidad	1055558.00	CDP-36221	8444464.00
Eliminar	48	man01-LLA403 Llantas Motocicleta MITAS Uso A: N/A Ancho B: 130 Rela Asp C: 80 Tipo de Construccion D: CONVENCIONA Medida del Rin en Pulgadas E: 17 Indice de Carga F: 65 Clasificación de velocidad G :S	2.0	Unidad	498968.00	CDP-36221	997936.00

Eliminar	49	man01-LLA548 Llantas Motocicleta STARMAX Uso A: N/A Ancho B: 130 Rela Asp C: 70 Tipo de Construccion D: CONVENCIONA Medida del Rin en Pulgadas E: 17 Indice de Carga F: 62 Clasificación de velocidad G :S	2.0	Unidad	189984.00	CDP-36221	379968.00
Eliminar	51	man01-LLA544 Llantas Motocicleta STARMAX Uso A: N/A Ancho B: 110 Rela Asp C: 80 Tipo de Construccion D: CONVENCIONA Medida del Rin en Pulgadas E: 17 Indice de Carga F: 52 Clasificación de velocidad G :S	6.0	Unidad	161568.00	CDP-36221	969408.00
Eliminar	52	man01-LLA543 Llantas Motocicleta STARMAX Uso A: N/A Ancho B: 100 Rela Asp C: 80 Tipo de Construccion D: CONVENCIONA Medida del Rin en Pulgadas E: 17 Indice de Carga F: 52 Clasificación de velocidad G :S	2.0	Unidad	136416.00	CDP-36221	272832.00

Elimnar	53	man01-LLA538 Llantas Motocicleta STARMAX Uso A: N/A Ancho B: 2.75 Rela Asp C: N/A Tipo de Construccion D: CONVENCIONA Medida del Rin en Pulgadas E: 17 Indice de Carga F: 47 Clasificación de velocidad G :P	2.0	Unidad	91392.00	CDP-36221	182784.00
Elimnar	54	man01-LLA537 Llantas Motocicleta STARMAX Uso A: N/A Ancho B: 2.5 Rela Asp C: N/A Tipo de Construccion D: CONVENCIONA Medida del Rin en Pulgadas E: 17 Indice de Carga F: 38 Clasificación de velocidad G :P	2.0	Unidad	61344.00	CDP-36221	122688.00
Elimnar	59	man01-LLA310 Llantas CampCamioneP KUMHO Uso A: N/A Ancho B: 275 Rela Asp C: 45 Tipo de Construccion D: RADIAL Medida del Rin en Pulgadas E: 20 Indice de Carga F: 106 Clasificación de velocidad G :W	2.0	Unidad	502080.00	CDP-36221	1004160.00

Eliminar	60	man01-LLA818 Llantas CampCamioneP TRIANGLE Uso A: N/A Ancho B: 235 Rela Asp C: 60 Tipo de Construccion D: Radial Medida del Rin en Pulgadas E: 18 Indice de Carga F: 107 Clasificación de velocidad G :W	2.0	Unidad	336500.00	CDP-36221	673000.00
Eliminar	61	man01-LLA987 Llantas Carga Pesada TRIANGLE Uso A: N/A Ancho B: 11 Rela Asp C: N/A Tipo de Construccion D: Radial Medida del Rin en Pulgadas E: 22.5 Indice de Carga F: 150/147 Clasificación de velocidad G :L	6.0	Unidad	1221600.00	CDP-36221	7329600.00
Eliminar	62	man01-LLA247 Llantas CampCamioneP KUMHO Uso A: N/A Ancho B: 33 Rela Asp C: 12.5 Tipo de Construccion D: RADIAL Medida del Rin en Pulgadas E: 15 Indice de Carga F: 108 Clasificación de velocidad G :Q	2.0	Unidad	433536.00	CDP-36221	867072.00

Eliminar	63	man01-LLA158 Llantas Carga Pesada GOODYEAR Uso A: N/A Ancho B: 315 Rela Asp C: 80 Tipo de Construccion D: Radial Medida del Rin en Pulgadas E: 22.5 Indice de Carga F: 158/150 Clasificación de velocidad G :L	4.0		2464700.00	CDP-36221	9858800.00
Editado	11	man01-LLA270 Llantas CampCamioneP KUMHO Uso A: N/A Ancho B: 255 Rela Asp C: 70 Tipo de Construccion D: RADIAL Medida del Rin en Pulgadas E: 16 Indice de Carga F: 109 Clasificación de velocidad G :T	172.00	Unidad	624340.00	CDP-36221	107386480.00
Editado	24	man01-LLA65 Llantas Automovil GOODYEAR Uso A: N/A Ancho B: 185 Rela Asp C: 65 Tipo de Construccion D: Radial Medida del Rin en Pulgadas E: 15 Indice de Carga F: 88 Clasificación de velocidad G :T	124.00	Unidad	239414.00	CDP-36221	29687336.00

Editado	26	man01-LLA49 Llantas Automovil GOODYEAR Uso A: N/A Ancho B: 185 Rela Asp C: 60 Tipo de Construccion D: Radial Medida del Rin en Pulgadas E: 14 Indice de Carga F: 82 Clasificación de velocidad G :H	124.00	Unidad	166208.00	CDP-36221	20609792.00
Editado	42	man01- LLA1052 Llantas Carga Pesada TRIANGLE Uso A: N/A Ancho B: 295 Rela Asp C: 80 Tipo de Construccion D: Radial Medida del Rin en Pulgadas E: 22.5 Indice de Carga F: 152/148 Clasificación de velocidad G :M	60.00	Unidad	1251600.00	CDP-36221	75096000.00
Editado	20	man01-LLA520 Llantas CampCamioneP OVATION Uso A: LT Ancho B: 195 Rela Asp C: 75 Tipo de Construccion D: RADIAL Medida del Rin en Pulgadas E: 16 Indice de Carga F: 107 Clasificación de velocidad G :R	54.00	Unidad	395520.00	CDP-36221	21358080.00

Editado	28	man01-LLA672 Llantas Automovil TRIANGLE Uso A: N/A Ancho B: 165 Rela Asp C: 65 Tipo de Construccion D: Radial Medida del Rin en Pulgadas E: 13 Indice de Carga F: 77 Clasificación de velocidad G :T	15.00	Unidad	138300.00	CDP-36221	2074500.00
Editado	55	man01-LLA609 Llantas Automovil TRIANGLE Uso A: N/A Ancho B: 215 Rela Asp C: 50 Tipo de Construccion D: Radial Medida del Rin en Pulgadas E: 17 Indice de Carga F: 95 Clasificación de velocidad G :Y	10.00	Unidad	261600.00	CDP-36221	2616000.00

Detalle o justificación de la aclaración

Las partes contratantes, convienen suscribir las presentes modificaciones a la orden de compra No. 72489 prorrogando la orden de compra hasta el 30/04/2022, modificación de ítems los cuales se eliminan ya que no se utilizarán y se pasan unos valores en otros ítems, por último se realizará la reducción de \$34.291,04, ya que no se ejecutará en la presente vigencia. Modificación que se encuentra soportada por concepto del supervisor mediante oficios No. GS-2022-006313-DIRAF del 23/02/2022, GS-2022-006419-DIRAF del 23/02/2022, GS-2022-006635-DIRAF del 25/02/2022 y respuesta por parte del proveedor de fecha 23/02/2022. El proveedor deberá ampliar dentro de los tres (3) días hábiles siguientes a la fecha de suscripción de la presente modificación, el anexo modificatorio de la garantía única y presentarla en el Grupo Contractual y Seguimiento de la Dirección Administrativa y Financiera de la POLICÍA.


Firma ordenador del gasto

Nombre: MG. Henry Armando Sanabria Cely
Documento: C.C. 79'612.268 de Bogotá D.C.

Firma de proveedor

Nombre: MANUEL ANGELLO MORENO ARCNIEGAS
Documento: 72.306.607 POLONUEVO ATLANTICO
MORARCI GROUP SAS


[Handwritten mark]




Firma Subdirector Administrativo y Financiero



Firma Jefe Área de Contratación Diraf



Firma Jefe Grupo Contractual y Seguimiento Diraf



Firma Analista Contractual Diraf